



*Invacare*® | **Action**® <sup>3</sup>NG

Odrodzenie gwiazdy!

Trusted Solutions,  
Passionate People



Wózek **Action**<sup>3 NG</sup> jest jednym z najlepszych przykładów wzajemnej zgodności w ofercie produktów Invacare. Dzięki wysokiej wydajności proponowanej sprzedawcom, informacje o wszystkich produktach z grupy **Action**<sup>3 NG</sup> i innych modelach wózków Invacare sprawiły, że użytkownicy ponownie mogą przekonać się o zastosowanych w nich innowacyjnych rozwiązaniach i wyjątkowych właściwościach. Atrakcyjny wygląd „nowej generacji” wraz z ulepszonymi funkcjami dotyczącymi stabilności i poczucia komfortu oznacza, że **Action**<sup>3 NG</sup> „pokazał” nowe oblicze i styl naszego flagowego produktu.



### Transport

Niska waga do przenoszenia wraz ze składanym oparciem ułatwiają złożenie i demontaż wózka, tym samym ułatwiając transport nawet w małym samochodzie.

### Funkcjonalność

Firma Invacare zawsze stara się wprowadzać pewne innowacje, a wózek **Action**<sup>3 NG</sup> to nowy produkt posiadający belkę poprzeczną z mechanizmem składania pod siedziskiem, który poprawia stabilność oraz ułatwia składanie i rozkładanie. **Action**<sup>5 NG</sup> to świetny wybór zapewniający ogólny komfort.

### Trwałość

Możliwość dostosowania i modułarny system wózka **Action**<sup>3 NG</sup> umożliwia dopasowanie go do zmieniających się potrzeb użytkownika. Łatwo jest go również odnowić dzięki szerokiej gamie opcji. Ten model jest doskonałym przykładem wózka drugiej generacji, który ma na swoim koncie spore osiągnięcia. Ten znany produkt posiada wysokiej klasy ulepszenia. Użytkownicy śmiało mogą polegać na **Action**<sup>3 NG</sup> ułatwiającemu codzienne życie.







### **Lekkość**

Łączna masa 14,2 kg jest efektem niezbędnej, ulepszonej obsługi, ułatwionego przechowywania i transportu. Najniższa waga do transportu (bez podłokietnika, podłokietnika i tylnych kół) to 7,6 kg.



### **Dźwignia hamulca**

Można złożyć dźwignię hamulca, aby ułatwić przenoszenie bokiem.



### **Kompensacja długości podnoszonego podnóżka**

Oferuje optymalną kompensację długości z podniesieniem stopniowym około  $3^\circ / 5^\circ$ .



### **Podnóżek**

Sprawdzona konstrukcja wychylenia wewnętrznego /zewnętrznego podnóżka posiada łatwy w obsłudze mechanizm szybkozłącza. Możliwość dopasowania Wysokości podnóżka w odstępach co 10 mm.



### **Regulowany naciąg tapicerki**

Zapewnia ogromny Komfort i właściwe wsparcie dla kręgosłupa



### **Podpórka pod kończynę amputowaną**

Regulowana wysokość, kąt nachylenia i głębokość z możliwością odchylenia podpórki.



### **20 pozycji tylnych kół**

Wydajność jazdy wzrasta wraz z wyborem 20 pozycji tylnych kół, opcja w standardzie.

### **Ciągi**

Wybór aluminium pokrytego tworzywem sztucznym lub anodowanego.



### **Odchylane oparcie**

Oparcie na sprężynę gazową umożliwia osobom trzecim w prosty sposób ustawić oparcie odpowiednio do użytkownika za pomocą jednego, ciągłego ruchu oraz zapewnić odpowiednio zwiększone wsparcie.



### Ośłona typu bi-material

Oprócz oparcia i siedziska z nylonu, dostępne jest opcjonalne okrycie typu bi-material. Kieszon z tyłu zapewnia użytkownikom wygodę i praktyczność.



### Pasek z klamrą

Zapewnia zwiększone poczucie bezpieczeństwa.



### Podwójne ciągi

Ulepszone, podwójne ciągi z mechanizmem QR sprawiają, że wózek jest łatwy do złożenia.



### Przednie kółka

Przednie kółka dostępne w oponach stałych 5", 6" i 8", dostępne są różne opcje szerokości opon.



### Podnóżek

Konstrukcja stałego podnóżka gwarantuje większą wygodę i zapewnia dodatkowe miejsce na nogi.

### Wózek w wersji Transit

Wersja Transit oferuje wysokość siedziska 460, 485 i 510 mm z 12-calowymi tylnymi kołami.



### Zagłówki

W zależności od potrzeb użytkownika dostępne są podpórki na szyję, głowę lub podbródek. Elementy te można wyregulować na pałku znajdującym się z tyłu na oparciu: można zmienić wysokość lub głębokość do uzyskania optymalnej pozycji.



### Boczki/Podłokietniki

① Odchylane i wyjmowane, ② Odchylane, wyjmowane, regulacją wysokości, ③ i ④ i ⑤ Wyjmowane z regulacją wysokości, ⑥ Wygodne wyjmowane z regulacją wysokości typu hemi.



### Antytipery

Zapewniają dodatkowe zabezpieczenie na zboczach lub nierównym terenie



### Transparentna tacka

Idealnie sprawdza się podczas posiłków lub czynności takich jak Czytanie.



### Pojedynczy podnóżek

Pojedynczy podnóżek z regulacją głębokości i kąta nachylenia.



### Uchwyt

Trzymaj kule bezpiecznie na wózku.



### Jazda za pomocą jednej dźwigni

Ten system sterowania umożliwia użytkownikom o niskim napięciu mięśniowym napędzać wózek. Mogą sterować za pomocą jednego ramienia dźwigni, który przesuwa wózek do przodu lub do tyłu, zintegrowane jest także kierowanie i hamowanie.

### Rodzaje oparcia

Na liście top oparcia montowanych na stałe (0° or 7°), **Action<sup>3</sup> NG** oferuje 4 różne rodzaje oparcia spełniających potrzeby użytkownika:

- ① Składanie,
- ② Regulacja kąta nachylenia (-6°/24°),
- ③ Mechanizm zapadkowy nachylenia (0°/30°)
- i ④ Nachylenie za pomocą sprężyny gazowej (0°/30°)












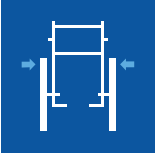









### Poduszki

- ① 50 mm poduszka piankowa
- ② Wygodna poduszka **Mistral2**
- i ③ Poduszka typu visco.



## Dane techniczne


**Aby uzyskać bardziej szczegółowe informacje przedsprzedażowe dotyczące tego produktu, w tym instrukcję obsługi zobacz: <http://www.invacare-eu-export.com/action3-ng>**

	Szerokość siedziska	Głębokość siedziska	Kąt nachylenia siedziska	Wysokość siedziska	Kąt nachylenia oparcia	Wysokość oparcia	Kąt nachylenia przedniej części ramy
							
Napęd manualny	380 / 405 / 430 / 455 / 480 / 505 mm	400 / 450 mm	0° / 3° / 6°	360 / 385 / 410 / 435 / 460 / 485 / 510 mm	0° / 7° / 0° - 30° / - 6° - +24°	350 - 510 mm	80° / 0 - 80° / 90°
Tranzyt	380 / 405 / 430 / 455 / 480 / 505 mm	400 / 450 mm	0° / 3° / 6°	460 / 485 / 510 mm	0° / 7° / 0° - 30° / - 6° - +24°	390 - 510 mm	80° / 0 - 80° / 90°
							
Napęd manualny	200 - 400 / 330 - 460 / 440 - 510 mm	200 - 280 / 240 / 170 - 300 / 210 - 350 mm	Seat width + 190 mm	295 mm	980 - 1105 mm	835 - 960 mm	820 - 1050 mm
Tranzyt	200 - 400 / 330 - 460 / 440 - 510 mm	200 - 280 / 240 / 170 - 300 / 210 - 350 mm	Seat width + 160 mm	260 mm	950 - 1050 mm	710 - 910 mm	920 - 1050 mm
							
Napęd manualny	9°	870 mm	125 kg	14,2 kg	7,6 kg		
Tranzyt	9°	870 mm	125 kg	13,5 kg	10,7 kg		

Powiązane loga



## Kolor ramy



Należy zauważyć, że kolory mogą się nieco różnić od przedstawionych powyżej.

## Tapicerka



Scan here to access the website  
[www.invacare-eu-export.com](http://www.invacare-eu-export.com)

Telefon + 49 (0) 57 31 / 7 54-5 40  
Fax + 49 (0) 57 31 / 7 54-5 41  
E-Mail [edo@invacare.com](mailto:edo@invacare.com)  
[www.invacare-eu-export.com](http://www.invacare-eu-export.com)

Invacare EU-Export  
Kleiststraße 49  
32457 Porta Westfalica  
Niemcy

