

PARTNER MED POLSKA SP.Z O.O,
www.partner-med.pl
www.kuschall.eu
Siedziba główna, Salon Wystawowy
Bytom ul. Chorzowska 30c
tel. 327874086, 516 293 265



Küschall Champion

Aktywny, składany wózek manualny z nożycowym mechanizmem składania

alber

Bodypoint

matrx

Oddział Warszawa, Salon Wystawowy:
ul. Górczewska 47
tel.: 603 590 213

Oddział Bydgoszcz, Salon Wystawowy:
ul. Ludwika Solskiego 15
tel.: 503 711 911



Oddział Wieluń, Salon Wystawowy
ul. Zamenhoffa 9
tel.: 536 447 544

Odkryj nasze nowe narzędzie, wizualny konfigurator, które pomoże Ci obliczyć wymiary, aby stworzyć swoją konfigurację!

Zastrzegamy sobie prawo do tolerancji + lub – +/- 10 mm dla wszystkich wymiarów. Zastrzegamy sobie prawo do zmian technicznych bez uprzedzenia.

☐ Proszę zaznaczyć krzyżykiem ☒ Wyposażenie standardowe ☐ Opcja bezpłatna

KOD		OPIS	NC : :Niezgodny NC : 9999 = niezgodny z nr ref 9999	PLN	
DHA0031	<input type="checkbox"/>	küschall® Champion®		16800,00	
SPECJALNA KONSTRUKCJA					
DHA0000	<input type="checkbox"/>	Myküschall - specjalna konstrukcja		Na zamówienie	
UHA0001	<input type="checkbox"/>	UNIQUE - Personalizacja		Na zamówienie	
PAKIET POZYCJONUJĄCY					
DHA0220	<input type="checkbox"/>	Pakiet przeciwodleżynowy Libra/MX2 zawiera: Poduszkę Matrx Libra (DHA2720) Oparcie Matrx MX2 (DHA2300 do DHA2315) Pas pozycjonujący Bodypoint Evoflex (DHA 7810 do DHA7830)	NC : SW 360 mm możliwe tylko z SD 400/420 mm NC 1350, 1405, 1415, 1425, 7230	5600,00	<div>Zaoszczędź 15% wybierając ten PAKIET, czyli 1300 zł</div>
DHA0230	<input type="checkbox"/>	Pakiet przeciwodleżynowy Libra/Elite E2 zawiera: Poduszkę Matrx Libra (DHA2720) Oparcie Matrx Elite/Elite Deep E2 (DHA2320-Dha2350) Pas pozycjonujący Bodypoint Evoflex (DHA7810 do DHA7830)	NC : SW 360 mm możliwe tylko z SD 400/420 mm NC 1350, 1405, 1415, 1425, 7230	4200,00	<div>Zaoszczędź 10% wybierając ten PAKIET, czyli 500 zł</div>
SIEDZISKO					
RAMA					
DHA1150	<input type="checkbox"/>	Kąt ramy aluminiowej 75°	NC : 1350		<input checked="" type="radio"/>
DHA1160	<input type="checkbox"/>	Kąt ramy aluminiowej 90°	NC : 1350		<input type="radio"/>
DHA1170	<input type="checkbox"/>	Kąt ramy aluminiowej 75° - rama przywiedziona	NC : 1250, 1320, 1325, 7010		<input type="radio"/>
DHA1180	<input type="checkbox"/>	Kąt ramy aluminiowej 90° - rama przywiedziona	NC : 1250, 1320, 1325, 7010		<input type="radio"/>
OPCJE RAMY					
DHA1250	<input type="checkbox"/>	Champion Opcja SK: składana przednia część ramy - niemożliwe z ramą przywiedzioną	NC : 1350, 1924 to 1934, 4190, 8700	2800,00	
UNIQUE - SZTYWNA RAMA CHAMPION					
UHA1260	<input type="checkbox"/>	SZTYWNA RAMA CHAMPION: KOMPLETNA RAMA ZE WSPORNIKIEM KOŁA PRZEDNIEGO I TYLNEGO		2200,00	<div>NEW</div>

SZEROKOŚĆ SIEDZISKA (SW)									
DHA1320	<input type="checkbox"/>	360 mm			NC: 2364, 2366, 2368, 2370, 2372, 2710, 2742, 2744, 2746, 2748, 7000			<input type="radio"/>	<div> Do każdego wózka w przypadku jego renowacji, radzimy całkowicie powtórzyć pomiar. Zmiana generacji wózka wiąże się ze zmianami wymiarów, a także ze zmianą opcji pozycjonowania według indywidualnych potrzeb użytkownika </div>
DHA1325	<input type="checkbox"/>	380 mm			NC: 2366, 2368, 2370, 2372, 2742, 2744, 7000			<input type="radio"/>	
DHA1330	<input type="checkbox"/>	400 mm			NC: 2360, 2366, 2368, 2370, 2372, 2744			<input type="radio"/>	
DHA1335	<input type="checkbox"/>	420 mm			NC: 2360, 2362, 2368, 2370, 2372			<input type="radio"/>	
DHA1340	<input type="checkbox"/>	440 mm			NC: 2360, 2362, 2364, 2370, 2372 2740, 2742			<input type="radio"/>	
DHA1345	<input type="checkbox"/>	460 mm			NC: 2360, 2362, 2364, 2370, 2372 2740, 2742, 2744			<input type="radio"/>	
DHA1350	<input type="checkbox"/>	480 mm (tylko z ramą przywiedzioną)			NC: 2300, 2305, 2310, 2315, 2345, 2360, 2362, 2364, 2366, 2740, 2742, 2744			<input type="radio"/>	
GŁĘBOKOŚĆ SIEDZISKA (SD)									
DHA1405	<input type="checkbox"/>	340 mm			NC : 2710, 2720, 2740, 2742, 2744, 2746, 2748, 2860, 7810, 7820, 7830			<input type="radio"/>	
DHA1415	<input type="checkbox"/>	360 mm			NC : 2710, 2720, 2742, 2744, 2746, 2748, 2860, 7810, 7820, 7830			<input type="radio"/>	
DHA1425	<input type="checkbox"/>	380 mm			NC : 2720, 2744			<input type="radio"/>	
DHA1435	<input type="checkbox"/>	400 mm			NC : 2744			<input checked="" type="radio"/>	
DHA1445	<input type="checkbox"/>	420 mm						<input type="radio"/>	
DHA1460	<input type="checkbox"/>	440 mm			NC : 2740, 2742			<input type="radio"/>	
DHA1470	<input type="checkbox"/>	460 mm			NC : 2740, 2742, 2744			<input type="radio"/>	
DHA1480	<input type="checkbox"/>	480 mm			NC : 2710, 2740, 2742, 2744, 2746, 2748			<input type="radio"/>	
WYSOKOŚĆ OPARCIA (BH) DLA OPARĆ MATRIX: OKREŚLA WYŁĄCZNIE WYSOKOŚĆ RĄCZEK									
DHA1615	<input type="checkbox"/>	300 mm			NC : 2200, 2322, 2325, 2330, 2331, 2345, 2350, 2355, 2357, 2400			<input type="radio"/>	
DHA1620	<input type="checkbox"/>	315 mm			NC : 2200, 2325, 2330, 2331, 2350, 2355, 2357, 2400			<input type="radio"/>	
DHA1625	<input type="checkbox"/>	330 mm			NC : 2325, 2330, 2331, 2350, 2355, 2357			<input type="radio"/>	
DHA1630	<input type="checkbox"/>	345 mm			NC : 2330, 2331, 2355, 2357			<input type="radio"/>	
DHA1635	<input type="checkbox"/>	360 mm						<input type="radio"/>	
DHA1640	<input type="checkbox"/>	375 mm						<input checked="" type="radio"/>	
DHA1645	<input type="checkbox"/>	390 mm						<input type="radio"/>	
DHA1650	<input type="checkbox"/>	405 mm						<input type="radio"/>	
DHA1655	<input type="checkbox"/>	420 mm	DHA1660	<input type="checkbox"/>	435 mm			<input type="radio"/>	
DHA1665	<input type="checkbox"/>	450 mm	DHA1670	<input type="checkbox"/>	465 mm			<input type="radio"/>	
WYSOKOŚĆ SIEDZISKA Z PRZODU (FSTF) - zobacz, tabela 1 i 2									
DHA1740	<input type="checkbox"/>	450 mm			NC : 1946 do 1960			<input type="radio"/>	
DHA1745	<input type="checkbox"/>	460 mm			NC : 1948 do 1960			<input type="radio"/>	
DHA1750	<input type="checkbox"/>	470 mm			NC : 1950 do 1960			<input type="radio"/>	
DHA1755	<input type="checkbox"/>	480 mm			NC : 1952 do 1960			<input type="radio"/>	
DHA1760	<input type="checkbox"/>	490 mm			NC : 1954 do 1960			<input type="radio"/>	
DHA1765	<input type="checkbox"/>	500 mm			NC : 1956 do 1960			<input checked="" type="radio"/>	
DHA1770	<input type="checkbox"/>	510 mm			NC : 1958, 1960			<input type="radio"/>	
DHA1775	<input type="checkbox"/>	520 mm			NC : 1960			<input type="radio"/>	
DHA1780	<input type="checkbox"/>	530 mm			NC : koła 3"			<input type="radio"/>	
DHA1785	<input type="checkbox"/>	540 mm			NC : koła 3" i 4"			<input type="radio"/>	
WYSOKOŚĆ SIEDZISKA Z TYŁU (RSTF)									
- WYBIERZ RAMĘ 75° , JEŚLI 0 <FSTF - RSTF < 70MM; WYBIERZ RAMĘ 90° , JEŚLI 30 <FSTF - RSTF < 100MM									
DHA1815	<input type="checkbox"/>	390 mm	DHA1820	<input type="checkbox"/>	400 mm	NC : 6420, 6430		<input type="radio"/>	
DHA1825	<input type="checkbox"/>	410 mm	DHA1830	<input type="checkbox"/>	420 mm	NC : 6430		<input type="radio"/>	
DHA1835	<input type="checkbox"/>	430 mm						<input checked="" type="radio"/>	
DHA1840	<input type="checkbox"/>	440 mm						<input type="radio"/>	
DHA1845	<input type="checkbox"/>	450 mm	DHA1850	<input type="checkbox"/>	460 mm			<input type="radio"/>	
DHA1855	<input type="checkbox"/>	470 mm	DHA1860	<input type="checkbox"/>	480 mm	NC : 6410		<input type="radio"/>	

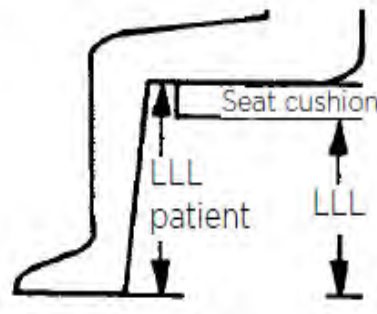





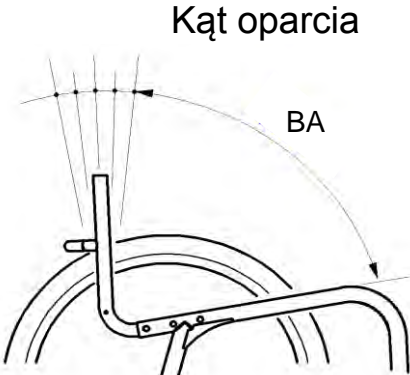



Do każdego wózka w przypadku jego renowacji, radzimy całkowicie powtórzyć pomiar. Zmiana generacji wózka wiąże się ze zmianami wymiarów, a także ze zmianą opcji pozycjonowania według indywidualnych potrzeb użytkownika














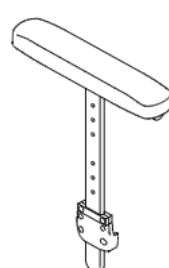



















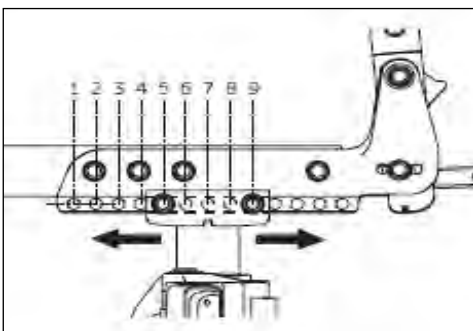
RSTF / Rozmiar tylnych kół


24" : 390 - 460 mm
25" : 410 - 480 mm
26" : 430 - 480 mm

DŁUGOŚĆ PODNÓŻKA/PODUDZIA (LLL)								<div>User's LLL must be measured taking away the cushion thickness</div> <div></div> <div>LLL = LLL patient - Seat cushion</div> <div>LL użytkownika należy zmierzyć odejmując grubość poduszki</div> <div>LLL= LLL użytkownika - poduszka</div>
- WYBIERZ RAMĘ 75°, JEŚLI LLL ≤ FSTF- 30 MM ; WYBIERZ RAMĘ 90°, JEŚLI LLL ≤ FSTF- 40 MM								
DHA1924	<input type="checkbox"/>	320 mm	DHA1926	<input type="checkbox"/>	330 mm	NC : 1250	<input type="radio"/>	
DHA1928	<input type="checkbox"/>	340 mm	DHA1930	<input type="checkbox"/>	350 mm	NC : 1250	<input type="radio"/>	
DHA1932	<input type="checkbox"/>	360 mm	DHA1934	<input type="checkbox"/>	370 mm	NC : 1250	<input type="radio"/>	
DHA1936	<input type="checkbox"/>	380 mm				Z OPCJĄ SK((DHA1250) TYLKO W POŁĄCZENIU Z SD ≥ 400MM	<input type="radio"/>	
DHA1938	<input type="checkbox"/>	390 mm				Z OPCJĄ SK((DHA1250) TYLKO W POŁĄCZENIU Z SD ≥ 380MM	<input type="radio"/>	
DHA1940	<input type="checkbox"/>	400 mm	DHA1942	<input type="checkbox"/>	410 mm		<input type="radio"/>	
DHA1944	<input type="checkbox"/>	420 mm					<input type="radio"/>	
DHA1946	<input type="checkbox"/>	430 mm					<input checked="" type="radio"/>	
DHA1948	<input type="checkbox"/>	440 mm	DHA1950	<input type="checkbox"/>	450 mm		<input type="radio"/>	
DHA1952	<input type="checkbox"/>	460 mm	DHA1954	<input type="checkbox"/>	470 mm		<input type="radio"/>	
DHA1956	<input type="checkbox"/>	480 mm	DHA1958	<input type="checkbox"/>	490 mm		<input type="radio"/>	
DHA1960	<input type="checkbox"/>	500 mm					<input type="radio"/>	
OPARCIE								
DHA2140	<input type="checkbox"/>	Regulowany kąt, składane, pozostaje w jednej pozycji (Soft Locking) podczas transferu					<input checked="" type="radio"/>	
TAPICERKA OPARCIA								
DHA2200	<input type="checkbox"/>	Standardowa, lekka tapicerka				NC : BH < 330 mm, 2300 do 2357, 2430	<input checked="" type="radio"/>	
DHA2220	<input type="checkbox"/>	Tapicerka standardowa z regulacją pasami w kolorze premium black				NC : 2300 do 2357	350,00	
DHA2230	<input type="checkbox"/>	Tapicerka oparcia Aero, regulacja pasami				NC : 2300 do 2357	1200,00	
DHA2240	<input type="checkbox"/>	Bez tapicerki oparcia - obowiązkowo w przypadku zamawiania oparć pozycjonujących, takich jak Matrx				NC : 2430	<input type="radio"/>	
UNIQUE - KOLOR PRZESZYCIA TAPICERKI - Tylko tapicerka Aero								
UHA2241	<input type="checkbox"/>	NEON YELLOW					1150,00	
UHA2242	<input type="checkbox"/>	NEON PINK					1150,00	
UHA2243	<input type="checkbox"/>	BLUE					1150,00	
UHA2244	<input type="checkbox"/>	WHITE					1150,00	
UHA2245	<input type="checkbox"/>	RED					1150,00	
UHA0002	<input type="checkbox"/>	"Twój spersonalizowany kolor": Prosimy o kontakt z naszym działem obsługi klienta.					Na zamówienie	
UNIQUE - TAPICERKA - HAFT - Tylko tapicerka Aero								
UHA2246	<input type="checkbox"/>	SMILEY					1150,00	
UHA2248	<input type="checkbox"/>	TRAVELER					1150,00	
UHA2249	<input type="checkbox"/>	SAKURA BEAUTY					1150,00	
UHA2250	<input type="checkbox"/>	FANNY CACTUS					1150,00	
UHA2251	<input type="checkbox"/>	KUSCHALL LOGO : Prosimy o kontakt z naszym działem obsługi klienta.					Na zamówienie	
UHA0003	<input type="checkbox"/>	"Twój spersonalizowany design": Prosimy o kontakt z naszym działem obsługi klienta. Prosimy o przesłanie żadanego projektu w formacie ai. / pdf .lub. png .					Na zamówienie	
UNIQUE - TAPICERKA - FLOKOWANA - Tylko tapicerka Aero								
UHA2253	<input type="checkbox"/>	SMILEY					500,00	
UHA2255	<input type="checkbox"/>	TRAVELER					500,00	
UHA2256	<input type="checkbox"/>	SAKURA BEAUTY					500,00	
UHA2257	<input type="checkbox"/>	FANNY CACTUS					500,00	
UHA2259	<input type="checkbox"/>	PAINT STAIN					500,00	
UHA0004	<input type="checkbox"/>	"Twój spersonalizowany design": Prosimy o kontakt z naszym działem obsługi klienta. Prosimy o przesłanie żadanego projektu w formacie ai. / pdf .lub. png .					Na zamówienie	
OPARCIA MATRX								
DHA2300	<input type="checkbox"/>	Matrx MX2, wysokość 150 mm z szybkozłączem				NC : 2370, 2372, 3480	4300,00	
DHA2305	<input type="checkbox"/>	Matrx MX2, wysokość 230 mm z szybkozłączem				NC : 2370, 2372, 3480	4300,00	
DHA2310	<input type="checkbox"/>	Matrx MX2, wysokość 305 mm z szybkozłączem				NC : 2370, 2372, 3480	4300,00	
DHA2315	<input type="checkbox"/>	Matrx MX2, wysokość 405 mm z szybkozłączem				NC : 2370, 2372, 3480	4300,00	
DHA2316	<input type="checkbox"/>	Elite Deep E2 , wysokość 160 mm do ustawienia osprzętem montażowym mini				NC : 3480	3300,00	
DHA2317	<input type="checkbox"/>	Elite Deep E2 , wysokość 210 mm do ustawienia osprzętem montażowym mini				NC : 3480	3300,00	
DHA2318	<input type="checkbox"/>	Elite Deep E2 , wysokość 260 mm do ustawienia osprzętem montażowym mini				NC : 3480	3300,00	
DHA2320	<input type="checkbox"/>	Elite Deep E2 , wysokość 310 mm do ustawienia osprzętem montażowym mini				NC : 3480	3300,00	

DHA2322	<input type="checkbox"/>	Elite Deep E2, wysokość 360 mmdo ustawienia osprzętem montażowym mini	NC : 3480	3300,00	 2332 do 2357	
DHA2325	<input type="checkbox"/>	Elite Deep E2, wysokość 410 mm do ustawienia osprzętem montażowym mini	NC : 3480	3300,00		
DHA2330	<input type="checkbox"/>	Elite Deep E2, wysokość 460 mm z łatwym do ustawienia osprzętem montażowym	NC : 3480	3300,00		
DHA2331	<input type="checkbox"/>	Elite Deep E2, wysokość 510 mm z łatwym do ustawienia osprzętem montażowym	NC : 3480	3300,00		
DHA2332	<input type="checkbox"/>	Elite E2, wysokość 160 mm do ustawienia osprzętem montażowym mini	NC : 3480	3300,00		
DHA2334	<input type="checkbox"/>	Elite E2, wysokość 210 mm Wdo ustawienia osprzętem montażowym mini	NC : 3480	3300,00		
DHA2335	<input type="checkbox"/>	Elite E2, wysokość 260 mm do ustawienia osprzętem montażowym mini	NC : 3480	3300,00		
DHA2340	<input type="checkbox"/>	Elite E2, wysokość 310 mm do ustawienia osprzętem montażowym mini	NC : 3480	3300,00		
DHA2345	<input type="checkbox"/>	Elite E2, wysokość 360 mm do ustawienia osprzętem montażowym mini	NC : 3480	3300,00		
DHA2350	<input type="checkbox"/>	Elite E2, wysokość 410 mm do ustawienia osprzętem montażowym mini	NC : 3480	3300,00		
DHA2355	<input type="checkbox"/>	Elite E2, wysokość 460 mm z łatwym do ustawienia osprzętem montażowym	NC : 3480	3300,00	 2430  2450 	
DHA2357	<input type="checkbox"/>	Elite E2, wysokość 510 mm z łatwym do ustawienia osprzętem montażowym	NC : 3480	3300,00		
WYBÓR SZEROKOŚCI OPARĆ MATRX						
DHA2360	<input type="checkbox"/>	360 mm - orientacyjna szerokość klatki piersiowej 265 mm		<input type="radio"/>		
DHA2362	<input type="checkbox"/>	380 mm - orientacyjna szerokość klatki piersiowej 290 mm		<input type="radio"/>		
DHA2364	<input type="checkbox"/>	410 mm - orientacyjna szerokość klatki piersiowej 315 mm		<input type="radio"/>		
DHA2366	<input type="checkbox"/>	430 mm - orientacyjna szerokość klatki piersiowej 340 mm		<input type="radio"/>		
DHA2368	<input type="checkbox"/>	460 mm -orientacyjna szerokość klatki piersiowej 370 mm		<input type="radio"/>		
DHA2370	<input type="checkbox"/>	480 mm - orientacyjna szerokość klatki piersiowej 390 mm		<input type="radio"/>		
DHA2372	<input type="checkbox"/>	510 mm - orientacyjna szerokość klatki piersiowej 420 mm		<input type="radio"/>		
RĄCZKI						
DHA2400	<input type="checkbox"/>	Bez rączek	NC : BH < 330 mm	<input type="radio"/>		
DHA2410	<input type="checkbox"/>	Rączki krótkie, stałe, mini		<input type="radio"/>		
DHA2420	<input type="checkbox"/>	Rączki długie, stałe		<input checked="" type="radio"/>		
DHA2430	<input type="checkbox"/>	Rączki z regulacją wysokości, przesunięte do tyłu	NC : 3480	1000,00		
DHA2440	<input type="checkbox"/>	Rączki z regulacją wysokości, zintegrowane		1200,00		
DHA2450	<input type="checkbox"/>	Rączki składane		1000,00		
KĄT OPARCIA (BA)						
DHA2510	<input type="checkbox"/>	76°	DHA2570	<input type="checkbox"/>	89,5°	<input type="radio"/>
DHA2530	<input type="checkbox"/>	80,5°	DHA2590	<input type="checkbox"/>	94°	<input type="radio"/>
DHA2550	<input type="checkbox"/>	85°				<input checked="" type="radio"/>
TAPICERKA SIEDZISKA						
DHA2600	<input type="checkbox"/>	Standardowa			<input checked="" type="radio"/>	 2600
UNIQUE - KOLOROWE SZWY/ PRZESZYCIA TAPICERKI SIEDZISKA						
UHA2602	<input type="checkbox"/>	NEON YELLOW			750,00	
UHA2603	<input type="checkbox"/>	NEON PINK			750,00	
UHA2604	<input type="checkbox"/>	BLUE			750,00	
UHA2605	<input type="checkbox"/>	WHITE			750,00	
UHA2606	<input type="checkbox"/>	RED			750,00	
UHA0005	<input type="checkbox"/>	„Twój spersonalizowany kolor”: Prosimy o kontakt z naszym działem obsługi klienta			Na zamówienie	
PODUSZKA I JEJ OPCJE						
Poduszki						
DHA2700	<input type="checkbox"/>	STANDARDOWA PODUSZKA SIEDZISKA, PODWÓJNA PIANKA 60 mm Z POWIERZCHNIĄ VISCO	NC : 2810, 2820, 2830, 2840, 2850	500,00	 2700	
DHA2710	<input type="checkbox"/>	PODUSZKA FLO-TECH LITE	NC : 2810, 2820, 2830, 2840, 2850	900,00	 2710	
DHA2720	<input type="checkbox"/>	PODUSZKA MATRX LIBRA czarnym, miękkim pokrowcem - NIEMOŻLIWE Z SD < 400 mm ; SW 360 mm MOŻLIWE TYLKO Z SD 400/420 mm	NC: Głębokość < do 400 mm, szerokość 360 mm możliwe tylko z głębokością 400 i 420 mm	1400,00		

DHA2740	<input type="checkbox"/>	PODUSZKA CLASSIC VISCO 375 X 400 mm - TYLKO DLA UŻYTKOWNIKÓW O WADZE DO 50 KG	NC : 2810, 2820, 2830, 2840, 2850	350,00	 2720	
DHA2742	<input type="checkbox"/>	PODUSZKA CLASSIC VISCO 405 X 400 mm - TYLKO DLA UŻYTKOWNIKÓW O WADZE DO 100 KG	NC : 2810, 2820, 2830, 2840, 2850	300,00	 2740/2742 2744 / 2746	
DHA2744	<input type="checkbox"/>	PODUSZKA CLASSIC VISCO 430 X 430 mm - TYLKO DLA UŻYTKOWNIKÓW O WADZE DO 100 KG	NC : 2810, 2820, 2830, 2840, 2850	300,00	 2748	
DHA2746	<input type="checkbox"/>	PODUSZKA CLASSIC VISCO 455 X 400 mm - ONLY FOR USERS WEIGHTING UP TO 100 KG	NC : 2810, 2820, 2830, 2840, 2850	350,00	 2800	
DHA2748	<input type="checkbox"/>	PODUSZKA CONTOUR VISCO NG	NC : 2810, 2820, 2830, 2840, 2850	350,00		
OPCJE SIEDZISKA						
DHA2800	<input type="checkbox"/>	Saszetka pod siedziskiem, odpinana, na klipsach, (ma klipsy mocujące) (7010)		400,00	 2810  2820  2830  2840  2850  2860	
AKCESORIA DO PODUSZEK MATRX LIBRA						
DHA2810	<input type="checkbox"/>	WOREK Z PŁYNEM (PARA)		450,00		
DHA2820	<input type="checkbox"/>	KLIN STOŻKOWY (PARA)		200,00		
DHA2830	<input type="checkbox"/>	KLIN ODWODZĄCY KOŃCZYNY DOLNE		200,00		
DHA2840	<input type="checkbox"/>	KLIN BOCZNY		200,00		
DHA2850	<input type="checkbox"/>	KLIN PRZEDNI		250,00		
USZTYWNIENIE SIEDZISKA						
DHA2860	<input type="checkbox"/>	USZTYWNIENIE SIEDZISKA	Obowiązkowo: (wybierz poduszkę siedziska)	300,00		
PODNOŻEK						
Płyta podnóżka / SW: rama prosta / wysoki montaż płyty podnóżka niemożliwy z SW 360mm; z ramą przywiedzioną: wysoki montaż płyty podnóżka niemożliwy dla SW: 360 mm - 400 mm					 3240	
DHA3240	<input type="checkbox"/>	Podnoszona płyta podnóżka, regulowany kąt, ustawiona z przodu		◆		
PAS POD ŁYDKI						
DHA3320	<input type="checkbox"/>	Montowany na podparciu		○		
DHA3330	<input type="checkbox"/>	Montowany na ramie		◆		
BOCZKI						
BOCZKI / BŁOTNIKI					 3440	
DHA3405	<input type="checkbox"/>	Karbonowe osłony boczne, odchylane Economy	NC: 6430			
DHA3420	<input type="checkbox"/>	Karbonowe osłony boczne, odchylane		◆		
DHA3430	<input type="checkbox"/>	Karbonowe błotniki, stałe	NC : 3490	1000,00		
DHA3440	<input type="checkbox"/>	Karbonowe błotniki, zdejmowane	NC : 3490	1550,00		
UNIQUE - NIESTANDARDOWE KOLORY PRZEZROCZYSTE - tylko dla osłon bocznych, odchylanych Economy						
UHA3422	<input type="checkbox"/>	TRANSPARENT		2850,00	 3480  3490	
UHA3423	<input type="checkbox"/>	TRANSPARENT BLUE		2850,00		
UHA3424	<input type="checkbox"/>	NEON YELLOW		2850,00		
UHA3425	<input type="checkbox"/>	NEON ORANGE		2850,00		
UHA3426	<input type="checkbox"/>	NEON RED		2850,00		
UHA0006	<input type="checkbox"/>	Twój spersonalizowany kolor": Prosimy o kontakt z naszym działem obsługi klienta		Na zamówienie		
UHA0007	<input type="checkbox"/>	Twój spersonalizowany design": <i>Skontaktuj się z naszym działem obsługi klienta - prześlij żądany projekt w formacie .ai, .pdf lub .eps</i>		Na zamówienie		
PODŁOKIETNIKI						
DHA3480	<input type="checkbox"/>	Podłokietnik rurkowy, bez blokady, z regulacją wysokości, zdejmowany, odchylany, wyściełany		1200,00		
DHA3490	<input type="checkbox"/>	Podłokietnik z regulacją wysokości krótki (T-Arm), bez blokady,		1150,00		
KOLORYSTYKA I PERSONALIZACJA						
KOLORYSTYKA I PERSONALIZACJA					DODATKOWY CZAS REALIZACJI +10 DNI	
DHA4000	<input type="checkbox"/>	Space Black (Ral 9005)		○		
DHA4010	<input type="checkbox"/>	Anthracite Grey (Ral 7016)		○		
DHA4020	<input type="checkbox"/>	Pure White (Ral 9016)	NC : 4220	○		
DHA4030	<input type="checkbox"/>	Carmine Red (Ral 3002)		○		
DHA4040	<input type="checkbox"/>	Azure Blue (Ral 5017)		○		
DHA4060	<input type="checkbox"/>	Flashy Yellow (Ral 1016)		950,00		
DHA4070	<input type="checkbox"/>	Atomic Violet - specjalna mieszanka kolorów, brak Ral		950,00		
DHA4100	<input type="checkbox"/>	Black Glossy (Ral 9005)		950,00		

DHA4130	<input type="checkbox"/>	Silver Grey (Ral 9006)		950,00			
DHA4140	<input type="checkbox"/>	Royal Blue - specjalna mieszanka kolorów, brak Ral		950,00			
DHA4150	<input type="checkbox"/>	Ruby Red (Ral 3003)		950,00			
DHA4170	<input type="checkbox"/>	Dynamite Orange - specjalna mieszanka kolorów, brak Ral		950,00			
DHA4180	<input type="checkbox"/>	Forest Green (Ral 6029)		950,00			
UHA4101	<input type="checkbox"/>	DIAMOND SILVER		3300,00			
UHA4102	<input type="checkbox"/>	PASTEL GREEN		3300,00			
UHA4103	<input type="checkbox"/>	SKY BLUE		3300,00			
UHA4104	<input type="checkbox"/>	PLUM PURPLE		3300,00			
UHA4105	<input type="checkbox"/>	SALMON		3300,00			
UHA0008	<input type="checkbox"/>	- Specjalny kolor ramy tylko na zamówienie - Czas produkcji + 10 dni: dla koloru już oferowanego w innych wózkach manualnych Invacare. -GDZIE -- Czas produkcji + 15 dni: na każde inne zamówienie (pod warunkiem wykonalności) - proszę podać nr RAL		3300,00			
WYKOŃCZENIE SZKLIWIĄ CERAMICZNĄ							
UHA4066	<input type="checkbox"/>	WYKOŃCZENIE SZKLIWIĄ CERAMICZNĄ (TYLKO DLA KOLORÓW UHA****)		2600,00			
STYLE							
DHA4190	<input type="checkbox"/>	Bold		NC : 4300, 4310			300,00
DHA4195	<input type="checkbox"/>	Tag	NC : 4200 do 4250	◆			
KOLORY W STYLU BOLD							
DHA4200	<input type="checkbox"/>	BLACK		○			
DHA4210	<input type="checkbox"/>	DARK GREY		○			
DHA4220	<input type="checkbox"/>	LIGHT GREY		○			
DHA4230	<input type="checkbox"/>	RED		○			
DHA4240	<input type="checkbox"/>	BLUE		○			
DHA4250	<input type="checkbox"/>	GOLD		○			
UHA4252	<input type="checkbox"/>	NEON YELLOW		950,00,			
UHA4253	<input type="checkbox"/>	NEON GREEN		950,00			
UHA4254	<input type="checkbox"/>	NEON ORANGE		950,00			
UHA4255	<input type="checkbox"/>	NEON PUNK		950,00			
UHA4256	<input type="checkbox"/>	NEON RED		950,00			
UHA0009	<input type="checkbox"/>	„Twój spersonalizowany kolor”: Skontaktuj się z obsługą klienta		Na zamówienie			
KOLORY W STYLU TAG							
DHA4300	<input type="checkbox"/>	BLACK		○			
DHA4310	<input type="checkbox"/>	RED		○			
KOŁA PRZEDNIE							
DHA5000	<input type="checkbox"/>	3" SUPERSPORT		○			
DHA5050	<input type="checkbox"/>	4" EVERYDAY, czarna opona		○			
DHA5100	<input type="checkbox"/>	4" COMFORT, czarna opona		○			
DHA5150	<input type="checkbox"/>	4" STAREC, czarna opona i czarna piasta		350,00			
DHA5150	<input type="checkbox"/>	4" FROGLEGS, czarna opona i czarna piasta		550,00			
DHA5250	<input type="checkbox"/>	4" FROGLEGS, czarna opona, srebrna piasta		550,00			
DHA5300	<input type="checkbox"/>	5" EVERYDAY, czarna opona		○			
DHA5350	<input type="checkbox"/>	5" COMFORT, czarna opona		◆			
DHA5400	<input type="checkbox"/>	5" STAREC, czarna opona i czarna piasta		500,00			
DHA5450	<input type="checkbox"/>	5" FROGLEGS FRONT, czarna opona i czarna piasta		700,00			
DHA5500	<input type="checkbox"/>	5" FROGLEGS, czarna opona, srebrna piasta		700,00			
UNIQUE - KOLORY PIAST FROGLEGS							
UHA5502	<input type="checkbox"/>	PINK		1100,00			
UHA5504	<input type="checkbox"/>	ORANGE		1100,00			
UHA5506	<input type="checkbox"/>	BLUE		1100,00			
UHA5507	<input type="checkbox"/>	VIOLET		1100,00			
UHA5508	<input type="checkbox"/>	RED		1150,00			
UHA5509	<input type="checkbox"/>	GOLD		1150,00			
UNIQUE - ŁOŻYSKO CERAMICZNE							
UHA5510	<input type="checkbox"/>	ŁOŻYSKO CERAMICZNE		1700,00			
POZYCJA KÓŁ TYLNYCH							
DHA6100	<input type="checkbox"/>	1 pozycja z przodu					○
DHA6110	<input type="checkbox"/>	2 pozycja z przodu		○			
DHA6120	<input type="checkbox"/>	3 pozycja z przodu		○			
DHA6130	<input type="checkbox"/>	4 pozycja z przodu		○			
DHA6140	<input type="checkbox"/>	5 pozycja z przodu		○			
DHA6150	<input type="checkbox"/>	6 pozycja z przodu		○			
DHA6160	<input type="checkbox"/>	7 pozycja z przodu		○			
DHA6170	<input type="checkbox"/>	8 pozycja z przodu		○			
DHA6180	<input type="checkbox"/>	9 pozycja z przodu		○			

SZYBKOZŁĄCZKI DLA TETRA					<div></div> <div>6300</div>	
DHA6300	<input type="checkbox"/>	TETRA-CLIP	NC : 6550, 6950	650,00		
ROZMIAR KÓŁ TYLNYCH						
DHA6410	<input type="checkbox"/>	24"		◆		
DHA6420	<input type="checkbox"/>	25"	NC : 6500, 6510, 6600, 6630, 6660, 6700, 6710, 6720, 6760, 6770, 6900, 6910, 6950	○		
DHA6430	<input type="checkbox"/>	26"	NC : 6500, 6520, 6550, 6600, 6630, 6660, 6720, 6740, 6750, 6760, 6770, 6950	2400,00		
RODZAJ KÓŁ TYLNYCH						
DHA6500	<input type="checkbox"/>	24" ACTIVE WHEELS (czarna felga, czarna piasta, czarne, radialne szprychy z aluminiowymi ciągami i lekkimi, szarymi oponami)	24"	NC: Wszystkie ciagi, 6900, 6910		◆
DHA6510	<input type="checkbox"/>	KUSCHALL STAREC HUB (czarna felga, czarna piasta, czarne, radialne szprychy)	24", 26"			○
DHA6520	<input type="checkbox"/>	HIGH PERFORMANCE (czarna felga, czarna piasta, czarne, radialne szprychy)	24", 25"	NC : 6660		2450,00
DHA6550	<input type="checkbox"/>	SPINERGY LXX (czarna felga, czarna piasta, czarne, radialne szprychy)	24", 25"	NC : 6660, 6910	3550,00	
UHA6551	<input type="checkbox"/>	SPINERGY LITE EXTREME LX - 680g na koło	24", 25"		5300,00	
UHA6552	<input type="checkbox"/>	SPINERGY LITE EXTREME X-LACED XLX - 660g na koło	24", 25"		5550,00	
UHA6553	<input type="checkbox"/>	SPINERGY X-LACED SPORT LITE EXTREME XSLX - 757g na koło	24", 25"		5900,00	
UHA6554	<input type="checkbox"/>	SPINERGY CARBON FIBER CLX - 570g na koło	24", 25"		6700,00	
UNIQUE - KOLORY FELG ANODOWANE						
UHA6557	<input type="checkbox"/>	BLUE			600,00	
UHA6558	<input type="checkbox"/>	GOLD			600,00	
UHA6559	<input type="checkbox"/>	GREEN			600,00	
UHA6560	<input type="checkbox"/>	ORANGE			600,00	
UHA6561	<input type="checkbox"/>	RED			600,00	
UHA6562	<input type="checkbox"/>	VIOLET			600,00	
UNIQUE - KOLORY PIAST ANODOWANE						
UHA6563	<input type="checkbox"/>	BLUE			600,00	
UHA6564	<input type="checkbox"/>	GOLD			600,00	
UHA6565	<input type="checkbox"/>	SILVER GREY (RAL 9006)			600,00	
UHA6566	<input type="checkbox"/>	GREEN			600,00	
UHA6567	<input type="checkbox"/>	ORANGE			600,00	
UHA6568	<input type="checkbox"/>	RED			600,00	
UHA6569	<input type="checkbox"/>	VIOLET			600,00	
UNIQUE - KOLORY SZPRYCH						
UHA6570	<input type="checkbox"/>	BLUE			600,00	
UHA6571	<input type="checkbox"/>	GREEN			600,00	
UHA6572	<input type="checkbox"/>	ORANGE			600,00	
UHA6573	<input type="checkbox"/>	PINK			600,00	
UHA6574	<input type="checkbox"/>	RED			600,00	
UHA6575	<input type="checkbox"/>	VIOLET			600,00	
UHA6576	<input type="checkbox"/>	WHITE			600,00	
UHA6577	<input type="checkbox"/>	YELLOW			600,00	
UNIQUE - ŁOŻYSKO CERAMICZNE						
UHA6579	<input type="checkbox"/>	ŁOŻYSKO CERAMICZNE			1300,00	

OPONY KÓŁ TYLNYCH				
DHA6600	<input type="checkbox"/>	MAXXIS LITE GUARD opona czarna (Ochrona antyprzebiciowa dętki)	24"	◆
DHA6625	<input type="checkbox"/>	MAXXIS ALPHA PROTECT opona czarna (Ochrona antyprzebiciowa dętki)	24"	300,00
DHA6630	<input type="checkbox"/>	MBL SPEEDLITE (Ochrona antyprzebiciowa dętki)	24"	300,00
DHA6660	<input type="checkbox"/>	OPONY PEŁNE, CZARNE	24" NC : 7230	300,00

CIĄGI				
DHA6700	<input type="checkbox"/>	ANTYPOŚLIZGOWE, ODL. 3cm, REGULOWANE 4cm	24", 26"	650,00
DHA6710	<input type="checkbox"/>	STALOWE, ODL. 3 cm, REGULOWANE 4 cm	24", 26"	500,00
DHA6720	<input type="checkbox"/>	TITANIUM, ODL. 3 cm REGULOWANE 4cm	24"	1300,00
DHA6740	<input type="checkbox"/>	CARBOLIFE GEKKO L, ANTYPOŚLIZGOWE, ODL. 3 cm, REGULOWANE 4 cm	24", 25"	1500,00
DHA6750	<input type="checkbox"/>	CARBOLIFE GEKKO S, ANTYPOŚLIZGOWE, ODL.3 cm, REGULOWANE 4cm	24", 25"	1500,00
DHA6760	<input type="checkbox"/>	CARBOLIFE CURVE L Z PROFILEM ERGONOMICZNYM, ODL. 3 cm, REGULOWANE 4 cm	24"	1300,00
DHA6770	<input type="checkbox"/>	CARBOLIFE QUADRO, Z PROFILEM ERGONOMICZNYM, ODL. 3 cm, REGULOWANE 4cm	24"	1700,00
DHA6780	<input type="checkbox"/>	LIGHT ALU, SZARE, ODL. 3 cm REGULOWANE 4 cm	24", 25", 26"	◆
DHA6790	<input type="checkbox"/>	LIGHT ALU, CZARNE, ODL.3 cm, REGULOWANE 4 cm	24", 25", 26"	○

CAMBER KÓŁ TYLNYCH				
DHA6820	<input type="checkbox"/>	0°		◆
DHA6830	<input type="checkbox"/>	1°		○
DHA6840	<input type="checkbox"/>	3°	NC : 7230	○


OSŁONY SZPRYCH				
DHA6900	<input type="checkbox"/>	Przezroczyste	24", 26"	900,00
DHA6910	<input type="checkbox"/>	Czarne	24", 26"	2600,00


ZESTAW DODATKOWY ALBER				
DHA6950	<input type="checkbox"/>	Płyta adaptera E-MOTION & TWION zawiera 2 antytipery ALBER	Tylko z kołami 24" NC : 7500, 7510, 7520, 8200	2600,00


Wskazówka: w celu zapewnienia doskonałej kompatybilności hamulców z kołami ręcznymi, zaleca się wyposażyć je w taką samą powłokę, jak koła z napędem.




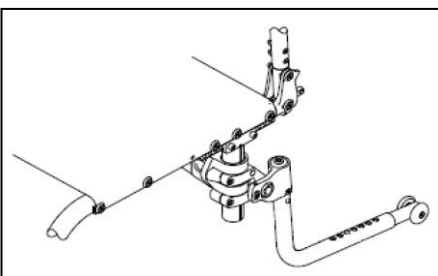




Klipsy mocując				
DHA7000	<input type="checkbox"/>	Pasek mocujący		○
DHA7010	<input type="checkbox"/>	Klips mocujący - utrzymuje ramę w pozycji złożonej		◆

POMOC W ROZKŁADANIU				
DHA7100	<input type="checkbox"/>	Pomoc w rozkładaniu - linka do rozkładania wózka z przodu		◆

UNIQUE - PERSONALIZACJA				
UHA6960	<input type="checkbox"/>	UNIQUE - NIESTANDARDOWE KOLORY WIDELCÓW I OSŁONY ŁOŻYSK		1350,00
UHA6961	<input type="checkbox"/>	UNIQUE - NIESTANDARDOWE KOLORY WIDELCÓW OPARĆ I CIĄGÓW (tylko dla ciągów DSA6780)		1900,00

UNIQUE - KOLORY PREMIUM ANODOWANE				
UHA6963	<input type="checkbox"/>	RED		○
UHA6964	<input type="checkbox"/>	VIOLET		○
UHA6965	<input type="checkbox"/>	COPPER		○
UHA6966	<input type="checkbox"/>	GREEN		○
UHA6967	<input type="checkbox"/>	ORANGE		○
UHA6968	<input type="checkbox"/>	GOLD		○
UHA6969	<input type="checkbox"/>	CHAMPAGNE		○
UHA6970	<input type="checkbox"/>	PINK		○
UHA6971	<input type="checkbox"/>	BLUE		○
UHA6972	<input type="checkbox"/>	POLY MIRROR FINISH		○



HAMULCE					  7210 7230  7250
DHA7200	<input type="checkbox"/>	Hamulce do ciągnięcia		○	
DHA7210	<input type="checkbox"/>	Hamulce standardowe z wygiętą dźwignią		◆	
DHA7220	<input type="checkbox"/>	Hamulce standardowe z wygiętą dźwignią		○	
DHA7230	<input type="checkbox"/>	Hamulce PERFORMANCE	NC : 7300, 7810, 7820, 7830	350,00	
DHA7250	<input type="checkbox"/>	Hamulce ACTIVE		700,00	
PRZEDŁ. UŻENIE DŹWIGNI HAMULCA					
DHA7300	<input type="checkbox"/>	w hamulcach z prostą dźwignią		350,00	
OPCJE BEZPIECZEŃSTWA					
Maksymalnie 2 elementy na stronę z listy: antytipery, wsporniki przechyłu, uchwyt na kule lub kółka tranzytowe					  7810 / 7820 / 7830
ANTYTIPER					
DHA7500	<input type="checkbox"/>	Antytiper prawy	NC : 8300	600,00	
DHA7510	<input type="checkbox"/>	Antytiper lewy	NC : 8300	600,00	
DHA7520	<input type="checkbox"/>	Antytipery po obu stronach		1200,00	
PASY					
DHA7800	<input type="checkbox"/>	Standardowy pas siedziska - klamra plastikowa		200,00	
DHA7810	<input type="checkbox"/>	Pas do pozycjonowania BODYPOINT EVOFLEX: 2-punktowy, mały, płaski, z przyciskiem		1000,00	
DHA7820	<input type="checkbox"/>	Pas do pozycjonowania BODYPOINT EVOFLEX: 2-punktowy, średni, płaski z zatrzaskiem rehabilitacyjnym		1000,00	
DHA7830	<input type="checkbox"/>	Pas do pozycjonowania BODYPOINTEVOFLEX: 2-punktowy, duży, płaski, z zatrzaskiem rehabilitacyjnym		1000,00	
ŚWIATŁA ODBŁASKOWE					
DHA7900	<input type="checkbox"/>	Zamontowane na kołach (odblaski na kołach)		100,00	
OPCJE DODATKOWE					
OCHRONA RAMY					 8550  8680  8700
DHA8010	<input type="checkbox"/>	Ochraniacze przedniej części ramy; (para) - odpinane, na opaskach)		100,00	
WSPORNIK PRZECHYŁU					
DHA8100	<input type="checkbox"/>	Wspornik przechyłu - prawy		300,00	
UCHWYT NA KULE; maks. 2 ADAPTACJE NA STRONĘ = ANTYTIPER , UCHWYT NA KULE, KÓŁKA TRANZYTOWE)					
DHA8200	<input type="checkbox"/>	UCHWYT NA KULE, PRAWY		300,00	
UCHWYT NA KULE, PRAWY,					
DHA8300	<input type="checkbox"/>	KÓŁKA TRANZYTOWE 3" TYLKO W POŁĄCZENIU Z ANTYTIPERAMI PO OBU STRONACH (DHA7520)		1400,00	
INNE					
DHA8500	<input type="checkbox"/>	Pompka - nowość		150,00	
DHA8550	<input type="checkbox"/>	Zestaw narzędzi		100,00	
DHA8680	<input type="checkbox"/>	KOŁA 24" MOUNTAIN BIKE Z TORBĄ I OPONAMI Z SZARYMI, ALUMINIOWYMI CIĄGAMI; W ZESTAWIE OSIE NA SZYBKOSZŁĄCZKACH		3000,00	
DHA8700	<input type="checkbox"/>	Torba podróżna Bodypoint na Champion		2000,00	
DHA8650	<input type="checkbox"/>	Torba na koła	(22", 24", 25", 26")	300,00	
DHA8750	<input type="checkbox"/>	Torba podróżna na Champion z opcją SK (składana przednia część ramy)		2300,00	
DHA8800	<input type="checkbox"/>	Pasek na łydki BODYPOINT		500,00	
DHA8850	<input type="checkbox"/>	Torba podróżna BODYPOINT		500,00	

FRAME TYPE AND ANGLE, DIFFERENCE BETWEEN FSTF AND RSTF, FOOTPLATE MOUNTING, SEAT DEPTH AND FRONT WHEEL SIZE													FRAME TYPE AND ANGLE, FSTF, FRAME LENGTH, SEAT DEPTH AND FRONT WHEEL SIZE												
		FOOTPLATE SET TO THE FRONT						FOOTPLATE SET TO THE REAR						Long frame					Short frame						
		SD340 - SD380			SD ≥ 400			SD340 - SD380			SD ≥ 400			SD340 - ST380			SD ≥ 400		SD340 - ST380			SD ≥ 400			
		3"	4"	5"	3"	4"	5"	3"	4"	5"	3"	4"	5"	3"	4"	5"	3"	4"	5"	3"	4"	5"			
75° Frame	Difference between FSTF and RSTF)																								
	0 mm								x	x		x	x				x	x	x	x	x	x	x		
	10 mm									x							x	x	x	x	x	x	x		
	20 mm									x							x	x	x	x	x				
	30 mm									x							x								
	40 mm																						x		
	50 mm																								
	60 mm																								
	70 mm																								
90° Frame	30 mm			x			x	x	x	x	x	x	x	x	x	x	x	x	x	x	x	x	x		
	40 mm			x			x	x	x	x	x	x	x	x	x	x	x	x	x	x	x	x			
	50 mm						x		x	x		x	x												
	60 mm								x	x			x	x											
	70 mm									x			x	x											
	80 mm									x			x	x											
	90 mm									x												x			
																						x			
																						x			

There is no conflict if the lower leg length (LLL) is smaller than "FSTF minus 100 mm"





MATRIX BACKRESTS WIDTH AVAILABLE RANGE

Matrx Elite E2 / Elite E2 Deep backrest width choice (mm)

SEAT WIDTH	360	380	410	430	460	480	510
360							
380							
400							
420							
440							
460							
480							

Matrx MX2 backrest width choice (mm)

SEAT WIDTH	360	380	410	430	460	480	510
360							
380							
400							
420							
440							
460							
480							

Ramps				
1440530	<input type="checkbox"/>	Zestaw do składanej rampy Mono z włókna szklanego wymiary po złożeniu: 2000 x 230 mm 16.3 kg - maksymalny udźwig: 300 kg	8200,00	 1440530
1654128	<input type="checkbox"/>	Zestaw do rampy podstawowej: 2 części teleskopowe z aluminium z powłoką antypoślizgową, wymiary po złożeniu: 1210 x 194 mm 8.8 kg na parę - maksymalny udźwig: 270 kg	1900,00	 1654128
1654129	<input type="checkbox"/>	Zestaw do rampy 3-częściowej aluminiowej teleskopowej z powłoką antypoślizgową Quick2go Compact, wymiary po złożeniu: 870 x 237 mm 13.6 kg na parę - maksymalny udźwig: 260 kg	3700,00	 1654129
1654130	<input type="checkbox"/>	Zestaw do składanej, aluminiowej rampy Mono wymiary po złożeniu: 1824 x 714 mm 13.9 kg - maksymalny udźwig 300 kg	2000,00	 1654130