

PARTNER MED POLSKA sp.z o.o.
www.partner-med.pl
www.kuschall.eu
Siedziba główna, Salon Wystawowy Bytom ul. Chorzowska 30c
tel. 327874086, 516 293 265



Küschall K-Series



Aktywny, lekki aluminiowy wózek inwalidzki ze sztywną ramą, składanym i regulowanym pod kątem oparciem



Oddział Warszawa, Salon Wystawowy:
ul. Górczewska 47
tel.: 603 590 213
Oddział Bydgoszcz, Salon Wystawowy:
ul. Ludwika Solskiego 15
tel.: 503 711 911
Oddział Wieluń, Salon Wystawowy
ul. Zamenhoffa 9
tel.: 536 447 544

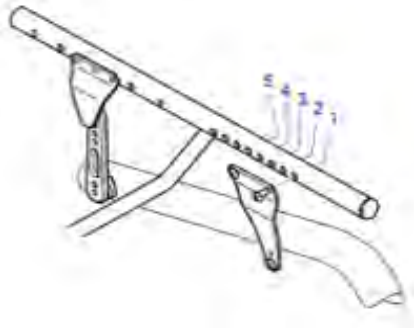
Odkryj nasze nowe narzędzie, wizualny konfigurator,
które pomoże Ci obliczyć wymiary, aby stworzyć
swoją konfigurację!

Zastrzegamy sobie prawo do tolerancji + lub – +/- 10 mm dla wszystkich wymiarów. Zastrzegamy sobie prawo do zmian technicznych bez uprzedzenia.

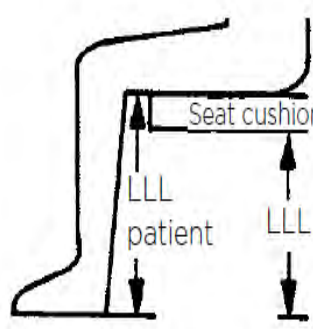
☐ Proszę zaznaczyć krzyżykiem ☒ Wyposażenie standardowe ☐ Opcja bezpłatna

| KOD | | OPIS | NC : Niezgodny NC : 9999 = niezgodny z nr ref 9999 | PLN | |
|-----------------------|--------------------------|---|--|----------------------------------|--|
| DKA0067 | <input type="checkbox"/> | küschall® K-Series® | | 13500,00 | |
| SPECJALNA KONSTRUKCJA | | | | | |
| DKA0000 | <input type="checkbox"/> | Myküschall - specjalna konstrukcja | | Na zamówienie | |
| UKA0001 | <input type="checkbox"/> | UNIQUE - Personalizacja | | Na zamówienie | |
| PAKIET POZYCJONUJĄCY | | | | | |
| DKA0220 | <input type="checkbox"/> | Pakiet przeciwodleżynowy Matrx MX2 & Libra zawiera: -Oparcie Matrx MX2 (rozmiar do wyboru od DKA2300 do DKA2315) -Poduszkę Matrx Libra (DKA2720) 2-punktowy pas biodrow Bodypoint® Evoflex® (rozmiar do wyboru od DKA7810 do DKA7830) | NC: Szerokość siedziska h 360 mm możliwe tylko z głębokością 400/425 mm, 1310, 1315, 1350, 1355, 1410, 1420 | 5600,00 | Zaoszczędź 15% wybierając ten PAKIET, czyli 1300 zł |
| DKA0230 | <input type="checkbox"/> | Pakiet przeciwodleżynowy Matrx Elite E2 & Libra zawiera: -Oparcia Matrx Elite E2 / Elite Deep E2 (rozmiar do wyboru od DKA2320 do DKA2350) -Poduszkę Matrx Libra (DKA2720) - 2-punktowy pas biodrowy Bodypoint® Evoflex® (rozmiar do wyboru od DKA7810 to DKA7830) | NC: Szerokość siedziska 360 mm możliwe tylko z głębokością 400/425 mm, 1310, 1315, 1410, 1420 | 4200,00 | Zaoszczędź 10% wybierając ten PAKIET, czyli 500 zł |
| SIEDZISKO | | | | | |
| RAMA | | | | | |
| DKA1040 | <input type="checkbox"/> | Kąt ramy aluminiowej 75° ((do podłoża)) | NC : 1475, 1490, 1495, 7240 | <input checked="" type="radio"/> | Podwozie 90° : 1070 |
| DKA1050 | <input type="checkbox"/> | Kąt ramy aluminiowej 75°-rama przywiedziona (do podłoża) | NC : 1475, 1490, 1495, 1740, 1745, 1750, 3230, 7240 | <input type="radio"/> | |
| DKA1060 | <input type="checkbox"/> | Kąt ramy aluminiowej 75°+50 mm(do podłoża) | NC : 1410, 1420, 1435, 1740, 1745, 1750, 1755, 1760 | 700,00 | |
| DKA1070 | <input type="checkbox"/> | Kąt ramy aluminiowej 90°(do podłoża) | NC : 1475, 1490, 1495, 7240 | <input type="radio"/> | |
| DKA1080 | <input type="checkbox"/> | Kąt ramy aluminiowej 90°- rama przywiedziona (do podłoża) | NC : 1475, 1490, 1495, 1740, 1745, 1750, 3230, 5300, 5350, 5400, 5450, 5500, 7240 | <input type="radio"/> | |
| DKA1090 | <input type="checkbox"/> | Kąt ramy aluminiowej 90°+50 mm(do podłoża) | NC : 1410, 1420, 1435, 1740, 1745, 1750, 1755, 1760 | 700,00 | |

| AMORTYZACJA ZAWIESZENIA | | | | |
|--------------------------|--------------------------|--|---|---------|
| DKA1200 | <input type="checkbox"/> | 40 - 65 kg | NC : 1310, 1350, 1355, 1410, 1520, 1815, 1820, 1825, 1830, 1835, 6030, 6040, 6420, 6430, 6950 | 1550,00 |
| DKA1210 | <input type="checkbox"/> | 65 - 85 kg | NC : 1310, 1350, 1355, 1410, 1520, 1815, 1820, 1825, 1830, 1835, 6030, 6040, 6420, 6430, 6950 | 1550,00 |
| DKA1220 | <input type="checkbox"/> | 85 - 100 kg | NC : 1310, 1350, 1355, 1410, 1520, 1815, 1820, 1825, 1830, 1835, 6030, 6040, 6420, 6430, 6950 | 1550,00 |
| SZEROKOŚĆ SIEDZISKA (SW) | | | | |
| DKA1310 | <input type="checkbox"/> | 320 mm | NC : 2000, 2050, 2300 to 2357, 2610, 2630, 2710, 2720, 2740, 2742, 2744, 2746, 2748, 3405, 3420 | ○ |
| DKA1315 | <input type="checkbox"/> | 340 mm | NC : 2300 to 2357, 2710, 2720, 2740, 2742, 2744, 2746, 2748, 3405, 3420 | ○ |
| DKA1320 | <input type="checkbox"/> | 360 mm | NC : 2364, 2366, 2368, 2372, 2710, 2742, 2744, 2746, 2748 | ○ |
| DKA1325 | <input type="checkbox"/> | 380 mm | NC : 2366, 2368, 2370, 2372 | ○ |
| DKA1330 | <input type="checkbox"/> | 400 mm | NC : 2360, 2366, 2368, 2370, 2372 | ○ |
| DKA1335 | <input type="checkbox"/> | 420 mm | NC : 2360, 2362, 2368, 2370, 2372 | ○ |
| DKA1340 | <input type="checkbox"/> | 440 mm | NC : 2210, 2360, 2362, 2364, 2370, 2372, 2630, 2740, 2742 | ○ |
| DKA1345 | <input type="checkbox"/> | 460 mm | NC : 2210, 2360, 2362, 2364, 2372, 2630, 2740, 2742, 2744 | ○ |
| DKA1350 | <input type="checkbox"/> | 480 mm | NC : 2210, 2300, 2305, 2310, 2315, 2345, 2360, 2362, 2364, 2366, 2630, 2740, 2742, 2744, 3230 | ○ |
| DKA1355 | <input type="checkbox"/> | 500 mm | NC : 2210, 2300, 2305, 2310, 2315, 2345, 2360, 2362, 2364, 2366, 2368, 2630, 2740, 2742, 2744, 2746, 3210, 3230 | ○ |
| GŁĘBOKOŚĆ SIEDZISKA (SD) | | | | |
| DKA1410 | <input type="checkbox"/> | 350 mm | NC : 1500, 1510, 2630, 2710, 2720, 2740 to 2746, 2748, 2860, 7810, 7820, 7830 | ○ |
| DKA1420 | <input type="checkbox"/> | 375 mm | NC : 2710, 2720, 2742, 2744, 2746, 2748, 7810, 7820, 7830 | ○ |
| DKA1435 | <input type="checkbox"/> | 400 mm | | ○ |
| DKA1450 | <input type="checkbox"/> | 425 mm | NC : 2740, 2746 | ○ |
| DKA1465 | <input type="checkbox"/> | 450 mm | NC : 2630, 2740, 2742 | ○ |
| DKA1475 | <input type="checkbox"/> | 475 mm | NC : 2630, 2740, 2742, 2744, 2748 | ○ |
| DKA1490 | <input type="checkbox"/> | 500 mm | NC : 2630, 2710, 2740, 2742, 2744, 2746, 2748 | ○ |
| DKA1495 | <input type="checkbox"/> | 525 mm | NC : 2610, 2630, 2710, 2740, 2742, 2744, 2746, 2748 | ○ |
| POZYCJA SIEDZISKA (SP) | | | | |
| DKA1500 | <input type="checkbox"/> | Pozycja 1 = 140 mm (NAJNARDZIEJ AKTYWNA) | | ○ |
| DKA1510 | <input type="checkbox"/> | Pozycja 2 = 125 mm | | ○ |
| DKA1520 | <input type="checkbox"/> | Pozycja 3 = 110 mm | | ◆ |
| DKA1530 | <input type="checkbox"/> | Pozycja 4 = 95 mm | | ○ |
| DKA1540 | <input type="checkbox"/> | Pozycja 5 = 80 mm (NAJMNIEJ AKTYWNA) | | ○ |












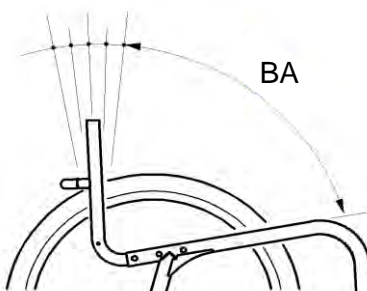




| WYSOKOŚĆ OPARCIA (BH) | | | | | | | |
|--|--------------------------|---|---------|--------------------------|---|----------------------------------|-----------------------|
| DKA1605 | <input type="checkbox"/> | 270 mm | | | NC : 2150, 2240, 2430, 0703, 7600 | <input type="radio"/> | |
| DKA1610 | <input type="checkbox"/> | 285 mm | | | NC : 2150, 2240, 7600 | <input type="radio"/> | |
| DKA1615 | <input type="checkbox"/> | 300 mm | DKA1620 | <input type="checkbox"/> | 315 mm | NC : 2150, 2240, 7600 | <input type="radio"/> |
| DKA1625 | <input type="checkbox"/> | 330 mm | DKA1630 | <input type="checkbox"/> | 345 mm | NC : 2150, 2240, 7600 | <input type="radio"/> |
| DKA1635 | <input type="checkbox"/> | 360 mm | | | NC : 2150, 2210, 2240, 7600 | <input type="radio"/> | |
| DKA1640 | <input type="checkbox"/> | 375 mm | | | NC : 2150, 2210, 2240, 7600 | <input checked="" type="radio"/> | |
| DKA1645 | <input type="checkbox"/> | 390 mm | | | NC : 2150, 2210, 2240, 7600 | <input type="radio"/> | |
| DKA1650 | <input type="checkbox"/> | 405 mm | DKA1655 | <input type="checkbox"/> | 420 mm | NC : 2150, 2210, 2240 | <input type="radio"/> |
| DKA1660 | <input type="checkbox"/> | 435 mm | DKA1665 | <input type="checkbox"/> | 450 mm | NC : 2150, 2210, 2240 | <input type="radio"/> |
| DKA1670 | <input type="checkbox"/> | 465 mm | DKA1675 | <input type="checkbox"/> | 480 mm | NC : 2150, 2210, 2240 | <input type="radio"/> |
| WYSOKOŚĆ SIEDZISKA Z PRZODU (FSTF)- patrz tabela 1 kompatybilność przednich kół i wysokości przedniej części siedziska | | | | | | | |
| DKA1740 | <input type="checkbox"/> | 450 mm | | | NC : 5300, 5350, 5400, 5450, 5500 | <input type="radio"/> | |
| DKA1745 | <input type="checkbox"/> | 460 mm | | | NC : 5300, 5350, 5400, 5450, 5500 | <input type="radio"/> | |
| DKA1750 | <input type="checkbox"/> | 470 mm | | | | <input type="radio"/> | |
| DKA1755 | <input type="checkbox"/> | 480 mm | | | | <input type="radio"/> | |
| DKA1760 | <input type="checkbox"/> | 490 mm | | | | <input type="radio"/> | |
| DKA1765 | <input type="checkbox"/> | 500 mm | | | | <input checked="" type="radio"/> | |
| DKA1770 | <input type="checkbox"/> | 510 mm | | | | <input type="radio"/> | |
| DKA1775 | <input type="checkbox"/> | 520 mm | | | | <input type="radio"/> | |
| WYSOKOŚĆ SIEDZISKA Z TYŁU RSTF) | | | | | | | |
| DKA1815 | <input type="checkbox"/> | 390 mm | | | NC : 3490, 3495, 6030, 6040, 6420, 6430 | <input type="radio"/> | |
| DKA1820 | <input type="checkbox"/> | 400 mm | | | NC : 3490, 3495, 6030, 6040, 6430 | <input type="radio"/> | |
| DKA1825 | <input type="checkbox"/> | 410 mm | | | NC : 3490, 3495 | <input type="radio"/> | |
| DKA1830 | <input type="checkbox"/> | 420 mm | | | | <input type="radio"/> | |
| DKA1835 | <input type="checkbox"/> | 430 mm | | | | <input checked="" type="radio"/> | |
| DKA1840 | <input type="checkbox"/> | 440 mm | DKA1845 | <input type="checkbox"/> | 450 mm | <input type="radio"/> | |
| DKA1850 | <input type="checkbox"/> | 460 mm | DKA1855 | <input type="checkbox"/> | 470 mm | <input type="radio"/> | |
| DKA1860 | <input type="checkbox"/> | 480 mm | | | | <input type="radio"/> | |
| DKA1865 | <input type="checkbox"/> | 490 mm | | | NC : 6410 | <input type="radio"/> | |
| DŁUGOŚĆ PODNÓŻKA/PODUDZIA (LLL) DLA LLL < 390MM I W ZALEŻNOŚCI OD KONFIGURACJI, PODNÓŻEK MOŻE BYĆ WYSOKO MONTOWANY, PATRZ TABELA 2 | | | | | | | |
| DKA1918 | <input type="checkbox"/> | 290 mm | | | | <input type="radio"/> | |
| DKA1920 | <input type="checkbox"/> | 300 mm | DKA1922 | <input type="checkbox"/> | 310 mm | <input type="radio"/> | |
| DKA1924 | <input type="checkbox"/> | 320 mm | DKA1926 | <input type="checkbox"/> | 330 mm | <input type="radio"/> | |
| DKA1928 | <input type="checkbox"/> | 340 mm | DKA1930 | <input type="checkbox"/> | 350 mm | <input type="radio"/> | |
| DKA1932 | <input type="checkbox"/> | 360 mm | DKA1934 | <input type="checkbox"/> | 370 mm | <input type="radio"/> | |
| DKA1936 | <input type="checkbox"/> | 380 mm | DKA1938 | <input type="checkbox"/> | 390 mm | <input type="radio"/> | |
| DKA1940 | <input type="checkbox"/> | 400 mm | DKA1942 | <input type="checkbox"/> | 410 mm | <input type="radio"/> | |
| DKA1944 | <input type="checkbox"/> | 420 mm | | | | <input type="radio"/> | |
| DKA1946 | <input type="checkbox"/> | 430 mm | | | | <input checked="" type="radio"/> | |
| DKA1948 | <input type="checkbox"/> | 440 mm | DKA1950 | <input type="checkbox"/> | 450 mm | <input type="radio"/> | |
| DKA1952 | <input type="checkbox"/> | 460 mm | DKA1954 | <input type="checkbox"/> | 470 mm | <input type="radio"/> | |
| DKA1956 | <input type="checkbox"/> | 480 mm | | | | <input type="radio"/> | |
| OPARCIE | | | | | | | |
| MATERIAŁ | | | | | | | |
| DKA2000 | <input type="checkbox"/> | Aluminium | | | NC : SW 320 mm | <input checked="" type="radio"/> | |
| DKA2050 | <input type="checkbox"/> | Tytan = - 80 g (z aluminiowymi rączkami) | | | NC : SW 320 mm, 2150, 2430, 7600 | 1600,00 | |
| RODZAJ OPARCIA | | | | | | | |
| DKA2100 | <input type="checkbox"/> | Standardowe oparcie z pałąkiem | | | NC : 2240, 2300 to 2357, 2440 | <input checked="" type="radio"/> | |
| DKA2150 | <input type="checkbox"/> | Oparcie z nisko zamontowanym pałąkiem (wysokość 285 mm) | | | NC : 2210, 2220, 2230, 2430 | <input type="radio"/> | |





















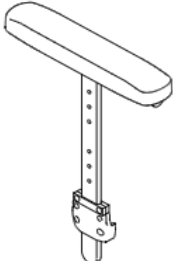





LLL = LLL patient - Seat cushion

LL użytkownika należy zmierzyć odejmując grubość poduszki
LLL= LLL użytkownika - poduszka


| TAPICERKA OPARCIA | | | | |  2230 | |
|--|--------------------------|---|---|---------------|---|--|
| DKA2210 | <input type="checkbox"/> | Standardowa, lekka tapicerka | NC : 2300 do 2357, 2430, 2440 i SW > 420 mm / BH > 345 mm | 800,00 | | |
| DKA2220 | <input type="checkbox"/> | Tapicerka standardowa z regulacją pasami w kolorze premium black | NC : 2300 to 2357, 2440 | ◆ | | |
| DKA2230 | <input type="checkbox"/> | Tapicerka Aero z regulacją pasami | NC : 2300 to 2357, 2440 | 1200,00 | | |
| DKA2240 | <input type="checkbox"/> | Bez tapicerki oparcia - zaznacz w przypadku zamawiania oparć pozycjonujących, takich jak Matrx | | ○ | | |
| UNIQUE - UNIQUE - KOLOR PRZESZYCIA TAPICERKI - Tylko tapicerka Aero | | | | | | |
| UKA2241 | <input type="checkbox"/> | NEON YELLOW | | 750,00 |  | |
| UKA2242 | <input type="checkbox"/> | NEON PINK | | 750,00 | | |
| UKA2243 | <input type="checkbox"/> | BLUE | | 750,00 | | |
| UKA2244 | <input type="checkbox"/> | WHITE | | 750,00 | | |
| UKA2245 | <input type="checkbox"/> | RED | | 750,00 | | |
| UKA0002 | <input type="checkbox"/> | "Twój spersonalizowany kolor": Prosimy o kontakt z naszym działem obsługi klienta. | | Na zamówienie | | |
| UNIQUE - TAPICERKA - HAFT- Tylko tapicerka Aero | | | | | | |
| UKA2246 | <input type="checkbox"/> | SMILEY | | 1150,00 | |  |
| UKA2248 | <input type="checkbox"/> | TRAVELER | | 1150,00 | | |
| UKA2249 | <input type="checkbox"/> | SAKURA BEAUTY | | 1150,00 | | |
| UKA2250 | <input type="checkbox"/> | FANNY CACTUS | | 1150,00 | | |
| UKA2251 | <input type="checkbox"/> | KUSCHALL LOGO : Prosimy o kontakt z naszym działem obsługi klienta | | Na zamówienie | | |
| UKA0003 | <input type="checkbox"/> | "Twój spersonalizowany design": Prosimy o kontakt z naszym działem obsługi klienta. Prosimy o przesłanie żadanego projektu w formacie .ai / .pdf lub .png | | Na zamówienie | | |
| UNIQUE - TAPICERKA - FLOKOWANA - Tylko tapicerka Aero | | | | | | |
| UKA2253 | <input type="checkbox"/> | SMILEY | | 500,00 |  | |
| UKA2255 | <input type="checkbox"/> | TRAVELER | | 500,00 | | |
| UKA2256 | <input type="checkbox"/> | SAKURA BEAUTY | | 500,00 | | |
| UKA2257 | <input type="checkbox"/> | FANNY CACTUS | | 500,00 | | |
| UKA2259 | <input type="checkbox"/> | PAINT STAIN | | 500,00 | | |
| UKA0004 | <input type="checkbox"/> | "Twój spersonalizowany kolor": Prosimy o kontakt z naszym działem obsługi klienta. Prosimy o przesłanie żadanego projektu w formacie .ai / .pdf lub .png | | Na zamówienie | | |
| OPARCIA MATRX-Wysokość odnosi się do rzeczywistej wysokości oparcia Matrx , NIEMOŻLIWE Z SW ≤ 340 MM | | | | | | |
| DKA2300 | <input type="checkbox"/> | Matrx MX2, wysokość 150 mm z szybkozłączem | NC : 2370, 2372 | 4300,00 |  2300, 2305, 2310, 2315 | |
| DKA2305 | <input type="checkbox"/> | Matrx MX2, wysokość 230 mm z szybkozłączem | NC : 2370, 2372 | 4300,00 | | |
| DKA2310 | <input type="checkbox"/> | Matrx MX2, wysokość 305 mm z szybkozłączem | NC : 2370, 2372 | 4300,00 | | |
| DKA2315 | <input type="checkbox"/> | Matrx MX2, wysokość 405 mm z szybkozłączem | NC : 2370, 2372 | 4300,00 | | |
| DKA2316 | <input type="checkbox"/> | Elite Deep E2 , wysokość 160 mm do ustawienia osprzętem montażowym mini | | 3300,00 | | |
| DKA2317 | <input type="checkbox"/> | Elite Deep E2 , wysokość 210 mm do ustawienia osprzętem montażowym mini | | 3300,00 | <div>MX2: o tylko 140g więcej niż oparcie z regulacją pasami!</div> | |
| DKA2318 | <input type="checkbox"/> | Elite Deep E2 , wysokość 260 mm do ustawienia osprzętem montażowym mini | | 3300,00 | | |
| DKA2320 | <input type="checkbox"/> | Elite Deep E2 , wysokość 310 mm do ustawienia osprzętem montażowym mini | | 3300,00 | | |
| DKA2322 | <input type="checkbox"/> | Elite Deep E2, wysokość 360 mm do ustawienia osprzętem montażowym mini | | 3300,00 | | |
| DKA2325 | <input type="checkbox"/> | Elite Deep E2, wysokość 410 mm do ustawienia osprzętem montażowym mini | | 3300,00 | | |
| DKA2330 | <input type="checkbox"/> | Elite Deep E2, wysokość 460 mm do ustawienia osprzętem montażowym mini | | 3300,00 | | |

| | | | | | |
|--|--------------------------|---|---------------------------------------|----------------------------------|---|
| DKA2331 | <input type="checkbox"/> | Elite Deep E2, wysokość 510 mm z łatwym do ustawienia osprzętem montażowym | | 3300,00 |  2316 do 2331 |
| DKA2332 | <input type="checkbox"/> | Elite E2, wysokość 160 mm do ustawienia osprzętem montażowym mini | | 3300,00 | |
| DKA2334 | <input type="checkbox"/> | Elite E2, wysokość 210 mm do ustawienia osprzętem montażowym mini | | 3300,00 | |
| DKA2335 | <input type="checkbox"/> | Elite E2, wysokość 260 mm do ustawienia osprzętem montażowym mini | | 3300,00 | |
| DKA2340 | <input type="checkbox"/> | Elite E2, wysokość 310 mm do ustawienia osprzętem montażowym mini | | 3300,00 | |
| DKA2345 | <input type="checkbox"/> | Elite E2, wysokość 360 mm do ustawienia osprzętem montażowym mini | | 3300,00 | |
| DKA2350 | <input type="checkbox"/> | Elite E2, wysokość 410 mm do ustawienia osprzętem montażowym mini | | 3300,00 | |
| DKA2355 | <input type="checkbox"/> | Elite E2, wysokość 460 Mm z łatwym do ustawienia osprzętem montażowym | | 3300,00 | |
| DKA2357 | <input type="checkbox"/> | Elite E2, wysokość 510 Mm z łatwym do ustawienia osprzętem montażowym | | 3300,00 |  2332 do 2357 |
| WYBÓR SZEROKOŚCI OPARĆ MATRX- patrz tabela 3 | | | | | |
| DKA2360 | <input type="checkbox"/> | 360 mm - orientacyjna szerokość klatki piersiowej 265 mm | | <input type="radio"/> | |
| DKA2362 | <input type="checkbox"/> | 380 mm - orientacyjna szerokość klatki piersiowej 290 mm | | <input type="radio"/> | |
| DKA2364 | <input type="checkbox"/> | 410 mm - orientacyjna szerokość klatki piersiowej 315 mm | | <input type="radio"/> | |
| DKA2366 | <input type="checkbox"/> | 430 mm - orientacyjna szerokość klatki piersiowej 340 mm | | <input type="radio"/> | |
| DKA2368 | <input type="checkbox"/> | 460 mm - orientacyjna szerokość klatki piersiowej 370 mm | | <input type="radio"/> | |
| DKA2370 | <input type="checkbox"/> | 480 mm - orientacyjna szerokość klatki piersiowej 390 mm | | <input type="radio"/> | |
| DKA2372 | <input type="checkbox"/> | 510 mm - orientacyjna szerokość klatki piersiowej 420 mm | | <input type="radio"/> | |
| RĄCZKI | | | | |  2430  2450 |
| DKA2400 | <input type="checkbox"/> | Bez rączek | | <input checked="" type="radio"/> | |
| DKA2410 | <input type="checkbox"/> | Rączki krótkie, stałe | | <input type="radio"/> | |
| DKA2420 | <input type="checkbox"/> | Rączki długie, stałe | | <input type="radio"/> | |
| DKA2430 | <input type="checkbox"/> | Rączki z regulacją wysokości, przesunięte do tyłu | NC : BH 285 mm do 330 mm + 3480, 3480 | 1000,00 | |
| DKA2440 | <input type="checkbox"/> | Rączki z regulacją wysokości, zintegrowane | | 1200,00 | |
| DKA2450 | <input type="checkbox"/> | Rączki składane | NC : BH 315 mm do 330 mm + 3480 | 1000,00 | |
| KĄT OPARCIA (BA) | | | | |  |
| DKA2520 | <input type="checkbox"/> | 78° | | <input type="radio"/> | |
| DKA2540 | <input type="checkbox"/> | 82° | | <input checked="" type="radio"/> | |
| DKA2560 | <input type="checkbox"/> | 86° | | <input type="radio"/> | |
| DKA2580 | <input type="checkbox"/> | 90° | DKA2590 <input type="checkbox"/> 94° | <input type="radio"/> | |
| TAPICERKA SIEDZISKA | | | | |  2600  2630  2610 |
| DKA2600 | <input type="checkbox"/> | Standardowa | | <input checked="" type="radio"/> | |
| DKA2610 | <input type="checkbox"/> | Tapicerka regulowana na pasach z rzepem na środku (miękki) | | 400,00 | |
| DKA2630 | <input type="checkbox"/> | Lekka tapicerka | | 300,00 | |
| UNIQUE - KOLOROWE SZWY/ PRZESZYCIA TAPICERKI SIEDZISKA | | | | |  |
| UKA2602 | <input type="checkbox"/> | NEON YELLOW | | 750,00 | |
| UKA2603 | <input type="checkbox"/> | NEON PINK | | 750,00 | |
| UKA2604 | <input type="checkbox"/> | BLUE | | 750,00 | |
| UKA2605 | <input type="checkbox"/> | WHITE | | 750,00 | |
| UKA2606 | <input type="checkbox"/> | RED | | 750,00 | |
| UKA0005 | <input type="checkbox"/> | „Twój spersonalizowany kolor”: Prosimy o kontakt z naszym działem obsługi klienta | | Na zamówienie | |


| SIEDZISKO | | | | | |
|---|--------------------------|---|---|---------|--|
| PODUSZKA SIEDZISKA | | | | | |
| DKA2700 | <input type="checkbox"/> | STANDARDOWA PODUSZKA SIEDZISKA, PODWÓJNA PIANKA,,60 mm Z POWIERZCHNIĄ VISCO | NC : 2810, 2820, 2830, 2840, 2850 | 500,00 |  2700 |
| DKA2710 | <input type="checkbox"/> | PODUSZKA FLO-TECH LITE | NC : 2810, 2820, 2830, 2840, 2850 | 900,00 |  2710 |
| DKA2720 | <input type="checkbox"/> | PODUSZKA MATRX LIBRA Z MIĘKKIM, CZARNYM POKROWCEM | NC : szerokość 360 mm; możliwe tylko z głębokością 400 i 425 mm | 1350,00 |  2720 |
| DKA2740 | <input type="checkbox"/> | PODUSZKA CLASSIC VISCO 375 X 400 mm | NC : 2810, 2820, 2830, 2840, 2850 | 350,00 |  2740 / 2742 2744 / 2746 |
| DKA2742 | <input type="checkbox"/> | PODUSZKA CLASSIC VISCO 405 X 400 mm | NC : 2810, 2820, 2830, 2840, 2850 | 300,00 | |
| DKA2744 | <input type="checkbox"/> | PODUSZKA CLASSIC VISCO 405 X 400 mm | NC : 2810, 2820, 2830, 2840, 2850 | 300,00 | |
| DKA2746 | <input type="checkbox"/> | PODUSZKA CLASSIC VISCO 455 X 400 mm | NC : 2810, 2820, 2830, 2840, 2850 | 350,00 |  2748 |
| DKA2748 | <input type="checkbox"/> | PODUSZKA CONTOUR VISCO NG | NC : 2810, 2820, 2830, 2840, 2850 | 350,00 |  2800 |
| SASZETKA POD SIEDZISKIEM | | | | | |
| DKA2800 | <input type="checkbox"/> | ODPINANA SASZETKA NA KLIPSACH | | 400,00 | |
| AKCESORIA DO PODUSZEK MATRX LIBRA | | | | | |
| DKA2810 | <input type="checkbox"/> | Worek z płynem (para) | | 400,00 |  2810 |
| DKA2820 | <input type="checkbox"/> | Para przyciętych klinów | | 200,00 |  2820 |
| DKA2830 | <input type="checkbox"/> | Klin odwodzący kończyny dolne | | 200,00 |  2830 |
| DKA2840 | <input type="checkbox"/> | Klin boczny | | 200,00 |  2840 |
| DKA2850 | <input type="checkbox"/> | Klin przedni | | 250,00 |  2850 |
| USZTYWNIENIE PODSTAWY | | | | | |
| DKA2860 | <input type="checkbox"/> | USZTYWNIENIE SIEDZISKA | (Obowiązkowo: wybierz poduszkę siedziska) | 250,00 | |
| TORBA POD SIEDZISKO | | | | | |
| DKA2910 | <input type="checkbox"/> | TORBA POD SIEDZISKO-DUŻA | | 300,00 |  2860 |
| PODNOŻEK | | | | | |
| RODZAJ PODNOŻKA (RUROWY / PŁYTA PODNOŻKA) | | | | | |
| DKA3200 | <input type="checkbox"/> | Podnóżek rurowy, stały, aluminiowy - nowy profil | | ◆ |  3200 |
| DKA3210 | <input type="checkbox"/> | Podnóżek rurowy, stały - tytanowy | | 1100,00 | |
| DKA3220 | <input type="checkbox"/> | Podnóżek z płytą karbonową, regulowany kąt | NC : 3290 | 1200,00 | |
| DKA3230 | <input type="checkbox"/> | Podnóżek z płytą karbonową, regulowany kąt, odchylany (Niemożliwe z ramą przywiedzioną) | NC : 3290 | 2100,00 | |
| POKRYCIE PODNOŻKA | | | | | |
| DKA3290 | <input type="checkbox"/> | Pokrycie podnóżka rurowego | | 500,00 |  3305 |
| PODPARCIE DLA NÓG I STÓP | | | | | |
| DKA3300 | <input type="checkbox"/> | Pas pod łydki - montowany na ramie | | ◆ | |
| DKA3305 | <input type="checkbox"/> | Pas pod łydki - montowany na wspornikach widelca | | 350,00 | |

| BOCZKI / BŁOTNIKI | | | | | |
|--|--------------------------|--|---|---------------|--|
| BOCZKI | | | | |  3440 |
| DKA3405 | <input type="checkbox"/> | Boczki Economy, odchylane - nowa część | | ◆ | |
| DKA3420 | <input type="checkbox"/> | Boczki karbonowe odchylane,proste - nowy design | | 600,00 | |
| BŁOTNIKI | | | | |  3440 |
| DKA3440 | <input type="checkbox"/> | Błotniki karbonowe, wyciągane,profilowane- nowy design | NC : 3490, 3495 | 950,00 | |
| DKA3450 | <input type="checkbox"/> | Błotniki Economy, wyciągane - nowy design | NC : 3490, 3495 | ○ | |
| UNIQUE - NIESTANDARDOWE KOLORY PRZEZROCZYSTE - Tylko dla boczków ECONOMY | | | | |  3440 |
| UKA3422 | <input type="checkbox"/> | TRANSPARENT | | 2850,00 | |
| UKA3423 | <input type="checkbox"/> | TRANSPARENT BLUE | | 3150,00 | |
| UKA3424 | <input type="checkbox"/> | NEON YELLOW | | 3150,00 | |
| UKA3425 | <input type="checkbox"/> | NEON ORANGE | | 3150,00 | |
| UKA3426 | <input type="checkbox"/> | NEON RED | | 3150,00 | |
| UKA0006 | <input type="checkbox"/> | „Twój spersonalizowany kolor”: Prosimy o kontakt z naszym działem obsługi klienta | | Na zamówienie | |
| UKA0007 | <input type="checkbox"/> | „Twój spersonalizowany design”: Skontaktuj się z naszym działem obsługi klienta - Prosimy o przesłanie żądanego projektu w formacie in .ai / .pdf or .eps | | Na zamówienie | |
| PODŁOKIETNIK | | | | |  3480  3490 |
| DKA3480 | <input type="checkbox"/> | Podłokietnik rurkowy, bez blokady, z regulacją wysokości,wyciągany, odchylany, wyścielany | NC : BH < 315 mm + 2450, BH <315 + 2430, 6950 | 1200,00 | |
| DKA3490 | <input type="checkbox"/> | Podłokietnik z regulacją wysokości, bez blokady - krótki | NIEMOŻLIWE Z RSTF < 420 MM | 1200,00 | |
| DKA3495 | <input type="checkbox"/> | Podłokietnik z regulacją wysokości, bez blokady - długi | NIEMOŻLIWE RSTF < 420 MM | 1300,00 | |
| RAMA | | | | | |
| KOLOR RAMY | | | | | DODATKOWY CZAS REALIZACJI +10 DNI |
| DKA4000 | <input type="checkbox"/> | SPACE BLACK (RAL 9005) | | ○ | |
| DKA4010 | <input type="checkbox"/> | ANTHRACITE GREY (RAL 7016) | | ○ | |
| DKA4020 | <input type="checkbox"/> | PURE WHITE (RAL 9016) | NC : 4220 | ○ | |
| DKA4030 | <input type="checkbox"/> | CARMINE RED (RAL 3002) | | ○ | |
| DKA4040 | <input type="checkbox"/> | AZURE BLUE (RAL 5017) | | ○ | |
| DKA4060 | <input type="checkbox"/> | FLASHY YELLOW (RAL 1016) | | 950,00 | |
| DKA4070 | <input type="checkbox"/> | ATOMIC VIOLET - specjalna mieszanka kolorów, brak RAL | | 950,00 | |
| DKA4100 | <input type="checkbox"/> | BLACK GLOSSY (RAL 9005) | | 950,00 | |
| DKA4130 | <input type="checkbox"/> | SILVER GREY (RAL 9006) | | 950,00 | |
| DKA4140 | <input type="checkbox"/> | ROYAL BLUE - specjalna mieszanka kolorów, brak RAL | | 950,00 | |
| DKA4150 | <input type="checkbox"/> | RUBY RED (RAL 3003) | | 950,00 | |
| DKA4170 | <input type="checkbox"/> | DYNAMITE ORANGE - specjalna mieszanka kolorów, brak RAL | | 950,00 | |
| DKA4180 | <input type="checkbox"/> | FOREST GREEN (RAL 6029) | | 950,00 | |
| UKA4101 | <input type="checkbox"/> | DIAMOND SILVER |  | 3300,00 |  BOLD |
| UKA4102 | <input type="checkbox"/> | PASTEL GREEN | | 3300,00 | |
| UKA4103 | <input type="checkbox"/> | SKY BLUE | | 3300,00 | |
| UKA4104 | <input type="checkbox"/> | PLUM PURPLE | | 3300,00 | |
| UKA4105 | <input type="checkbox"/> | SALMON | | 3300,00 | |
| UKA0008 | <input type="checkbox"/> | Specjalny kolor ramy tylko na zamówienie: -Czas produkcji + 10 dni dla koloru już oferowanego w innych wózkach manualnych Invacare. GDZIE -Czas produkcji + 15 dni: na każde inne zamówienie (pod warunkiem wykonalności) -proszę podać nr RAL | | 3300,00 | |
| UNIQUE - WYKOŃCZENIE SZKLIWIĄ CERAMICZNĄ | | | | |  TAG |
| UKA4066 | <input type="checkbox"/> | WYKOŃCZENIE SZKLIWIĄ CERAMICZNĄ (TYLKO DLA KOLORÓW UKA****) |  | 5600,00 | |
| STYLE | | | | | |
| DKA4190 | <input type="checkbox"/> | BOLD | NC : 4300, 4310 | 300,00 |  TAG |
| DKA4195 | <input type="checkbox"/> | TAG | NC : 4200 to 4250 | ◆ | |


| KOLORY W STYLU BOLD | | | | |
|--------------------------------|--------------------------|--|---|----------------------------------|
| DKA4200 | <input type="checkbox"/> | BLACK | | <input type="radio"/> |
| DKA4210 | <input type="checkbox"/> | DARK GREY | | <input type="radio"/> |
| DKA4220 | <input type="checkbox"/> | LIGHT GREY | | <input type="radio"/> |
| DKA4230 | <input type="checkbox"/> | RED | | <input type="radio"/> |
| DKA4240 | <input type="checkbox"/> | BLUE | | <input type="radio"/> |
| DKA4250 | <input type="checkbox"/> | GOLD | | <input type="radio"/> |
| UKA4252 | <input type="checkbox"/> | NEON YELLOW | NEW | 950,00 |
| UKA4253 | <input type="checkbox"/> | NEON GREEN | | 950,00 |
| UKA4254 | <input type="checkbox"/> | NEON ORANGE | | 950,00 |
| UKA4255 | <input type="checkbox"/> | NEON PUNK | | 950,00 |
| UKA4256 | <input type="checkbox"/> | NEON RED | | 950,00 |
| UKA0009 | <input type="checkbox"/> | „Twój spersonalizowany kolor”: Skontaktuj się z obsługą klienta | | Na zamówienie |
| KOLOWY W STYLU TAG | | | | |
| DKA4300 | <input type="checkbox"/> | BLACK | | <input type="radio"/> |
| DKA4310 | <input type="checkbox"/> | RED | | <input type="radio"/> |
| KOŁA PRZEDNIE | | | | |
| DKA5000 | <input type="checkbox"/> | 3" SUPERSPORT | | <input type="radio"/> |
| DKA5050 | <input type="checkbox"/> | 4" EVERYDAY , czarna opona | | <input checked="" type="radio"/> |
| DKA5100 | <input type="checkbox"/> | 4" COMFORT, czarna opona | | <input type="radio"/> |
| DKA5150 | <input type="checkbox"/> | 4" STAREC , czarna opona i czarna piasta | | 350,00 |
| DKA5200 | <input type="checkbox"/> | 4" FROGLEGS, czarna opona i czarna piasta | | 550,00 |
| DKA5250 | <input type="checkbox"/> | 4" FROGLEGS , czarna opona, srebrna piasta | | 550,00 |
| DKA5300 | <input type="checkbox"/> | 5" EVERYDAY, CZARNA OPONA I CZARNA GUMOWA PIASTA | | <input type="radio"/> |
| DKA5350 | <input type="checkbox"/> | 5" COMFORT, CZARNA OPONA I CZARNA GUMOWA PIASTA | | <input type="radio"/> |
| DKA5400 | <input type="checkbox"/> | 5" STAREC, czarna opona i czarna piasta | | 500,00 |
| DKA5450 | <input type="checkbox"/> | 5" FROGLEGS, czarna opona i czarna piasta | | 700,00 |
| DKA5500 | <input type="checkbox"/> | 5" FROGLEGS, czarna opona, srebrna piasta | | 700,00 |
| UNIQUE - KOLORY PIAST FROGLEGS | | | | |
| UKA5502 | <input type="checkbox"/> | PINK | NEW | 1100,00 |
| UKA5504 | <input type="checkbox"/> | ORANGE | | 1100,00 |
| UKA5506 | <input type="checkbox"/> | BLUE | | 1100,00 |
| UKA5507 | <input type="checkbox"/> | VIOLET | | 1100,00 |
| UKA5508 | <input type="checkbox"/> | RED | | 1100,00 |
| UKA5509 | <input type="checkbox"/> | GOLD | NEW | 1100,00 |
| UNIQUE- ŁOŻYSKO CERAMICZNE | | | | |
| UKA5510 | <input type="checkbox"/> | ŁOŻYSKO CERAMICZNE | | 1700,00 |
| MOCOWANIE TYLNEGO KOŁA | | | | |
| DKA6020 | <input type="checkbox"/> | Standardowa pozycja tylnych kół | NC : 6100 do 6140, 6230, 6240 | <input checked="" type="radio"/> |
| DKA6030 | <input type="checkbox"/> | Lekkie przedłużenie tylnego koła (pozycja 1 do 3) | NC : 6070, 6130, 6140, 6230, 6240 | 1150,00 |
| DKA6040 | <input type="checkbox"/> | Przedłużenie tylnego koła (5 pozycji) | NC : 6070 | 1500,00 |
| RODZAJ PIERWSZEJ OSI | | | | |
| DKA6050 | <input type="checkbox"/> | Belka VARIO-AX, regulowany camber 1 / 3 / 7 / 10° | NC : 6200, 6210, 6220, 6270, 6950, 7230 | 2250,00 |
| DKA6060 | <input type="checkbox"/> | Standardowa belka aluminiowa | | <input checked="" type="radio"/> |
| DKA6070 | <input type="checkbox"/> | Belka karbonowa | NC : 6950 | 800,00 |
| POZYCJA PIERWSZEJ OSI | | | | |
| DKA6100 | <input type="checkbox"/> | 1(Gdy wybrana jest 2 oś: 1 pozycja z przodu jest wymagana dla osi 1) | | <input type="radio"/> |
| DKA6110 | <input type="checkbox"/> | 2 | NC : 6230, 6240 | <input type="radio"/> |
| DKA6120 | <input type="checkbox"/> | 3 | NC : 6230, 6240 | <input checked="" type="radio"/> |
| DKA6130 | <input type="checkbox"/> | 4 | NC : 6230, 6240 | <input type="radio"/> |
| DKA6140 | <input type="checkbox"/> | 5 | NC : 6230, 6240 | <input type="radio"/> |




5000




5200 / 5250 / 5450 / 5500



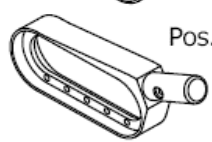
5350



5050 / 5300




Pos.1-3









Pos.1-5

| KĄT NACHYLENIA PIERWSZEJ OSI | | | | |
|--|--------------------------|---|---|---------|
| DKA6200 | <input type="checkbox"/> | 0° | NC : 6270 | |
| DKA6210 | <input type="checkbox"/> | 3° | | |
| DKA6220 | <input type="checkbox"/> | 6° | NC : 6240, 6250, 6950 | |
| KĄT NACHYLENIA DRUGIEJ OSI- DRUGA OŚ TYLKO W POZYCJI 5 Z PRZODU | | | | |
| DKA6230 | <input type="checkbox"/> | Standardowa belka | NC : 6950 | 1150,00 |
| DKA6240 | <input type="checkbox"/> | Belka VARIO-AX, regulowany camber 1 / 3 / 7 / 10° | NC : 6250, 6260, 6270, 6950, 7230 | 2250,00 |
| KĄT NACHYLENIA DRUGIEJ OSI- Maks. Camber 3° przy osi 1; jeżeli tylko jedna z osi jest osią Vario-ax, a druga oś tylko przy 0° lub 3° | | | | |
| DKA6250 | <input type="checkbox"/> | 0° | | |
| DKA6260 | <input type="checkbox"/> | 3° | | |
| DKA6270 | <input type="checkbox"/> | 6° | | |
| SZYBKOZŁĄCZKI DLA TETRA | | | | |
| DKA6300 | <input type="checkbox"/> | TETRA-CLIP | NC : 6550, 6950 | 650,00 |
| ROZMIAR KÓŁ TYLNYCH (zobacz możliwe średnice działo: RODZAJ KÓŁ TYLNYCH) | | | | |
| DKA6410 | <input type="checkbox"/> | 24" | | |
| DKA6420 | <input type="checkbox"/> | 25" | NC : 6500, 6510, 6600, 6610, 6630, 6660, 6680, 6700, 6710, 6720, 6760, 6770, 6900, 6910, 6950 | |
| DKA6430 | <input type="checkbox"/> | 26" | NC : 6500, 6520, 6550, 6600, 6610, 6630, 6660, 6720, 6740, 6750, 6760, 6770, 6950, 7240 | 2400,00 |



6300

| RODZAJ KÓŁ TYLNYCH | | | | |
|---------------------------------|--------------------------|---|--|---------|
| DKA6500 | <input type="checkbox"/> | 24" ACTIVE WHEELS B (CZARNA FELGA, PIASTA RADIALNE SZPRYCHY,Z ALUMINIOWYMI CIĄGAMI) | 24" NC : Wszystkie ciągi, 6680, 6900, 6910 | |
| DKA6510 | <input type="checkbox"/> | KUSCHALL STAREC HUB (CZARNA FELGA, PIASTA, SKRZYŻOWANE SZPRYCHY) | 24", 26" | |
| DKA6520 | <input type="checkbox"/> | HIGH PERFORMANCE (CZARNA FELGA, PIASTY STAREC, SKRZYŻOWANE SZPRYCHY) | 24", 25"NC : 6660 | 1950,00 |
| DKA6550 | <input type="checkbox"/> | SPINERGY LXX (CZARNA FELGA, PIASTA, SKRZYŻOWANE SZPRYCHY) | 24", 25"NC : 6660, 6910 | 2850,00 |
| UKA6551 | <input type="checkbox"/> | SPINERGY LITE EXTREME LX - 680g na koło  | 24", 25" | 3950,00 |
| UKA6552 | <input type="checkbox"/> | SPINERGY LITE EXTREME X-LACED XLX - 660g na koło  | 24", 25" | 4200,00 |
| UKA6553 | <input type="checkbox"/> | SPINERGY X-LACED SPORT LITE EXTREME XSLX - 757g na koło  | 24", 25" | 4500,00 |
| UKA6554 | <input type="checkbox"/> | SPINERGY CARBON FIBER CLX - 570g na koło  | 24", 25" | 5500,00 |
| UNIQUE - KOLORY FELG ANODOWANE | | | | |
| UKA6557 | <input type="checkbox"/> | BLUE | | 600,00 |
| UKA6558 | <input type="checkbox"/> | GOLD | | 600,00 |
| UKA6559 | <input type="checkbox"/> | GREEN |  | 600,00 |
| UKA6560 | <input type="checkbox"/> | ORANGE | | 600,00 |
| UKA6561 | <input type="checkbox"/> | RED | | 600,00 |
| UKA6562 | <input type="checkbox"/> | VIOLET | | 600,00 |
| UNIQUE - KOLORY PIAST ANODOWANE | | | | |
| UKA6563 | <input type="checkbox"/> | BLUE | | 600,00 |
| UKA6564 | <input type="checkbox"/> | GOLD | | 600,00 |
| UKA6565 | <input type="checkbox"/> | SILVER GREY (RAL 9006) |  | 600,00 |
| UKA6566 | <input type="checkbox"/> | GREEN | | 600,00 |
| UKA6567 | <input type="checkbox"/> | ORANGE | | 600,00 |
| UKA6568 | <input type="checkbox"/> | RED | | 600,00 |
| UKA6569 | <input type="checkbox"/> | VIOLET | | 600,00 |

| UNIQUE - KOLORY SZPRYCH | | | | |
|-------------------------|--------------------------|--------|--|--------|
| UKA6570 | <input type="checkbox"/> | BLUE | | 600,00 |
| UKA6571 | <input type="checkbox"/> | GREEN | | 600,00 |
| UKA6572 | <input type="checkbox"/> | ORANGE | | 600,00 |
| UKA6573 | <input type="checkbox"/> | PINK | | 600,00 |
| UKA6574 | <input type="checkbox"/> | RED | | 600,00 |
| UKA6575 | <input type="checkbox"/> | VIOLET | | 600,00 |
| UKA6576 | <input type="checkbox"/> | WHITE | | 600,00 |
| UKA6577 | <input type="checkbox"/> | YELLOW | | 600,00 |








| UNIQUE - ŁOŻYSKO CERAMICZNE | | | | |
|-----------------------------|--------------------------|--------------------|--|--------|
| UKA6579 | <input type="checkbox"/> | ŁOŻYSKO CERAMICZNE | | 1350,0 |

| REAR WHEEL TYRE | | | | |
|-----------------|--------------------------|---|---------------------|--------|
| DKA6600 | <input type="checkbox"/> | MAXXIS LITE GUARD BLACK TYRE (Ochrona antyprzebiciowa dętki) | 24" | ◆ |
| DKA6625 | <input type="checkbox"/> | MAXXIS ALPHA PROTECT BLACK TYRE (Ochrona antyprzebiciowa dętki) | 24" | 350,00 |
| DKA6630 | <input type="checkbox"/> | MBL SPEEDLITE (Ochrona antyprzebiciowa dętki) | 24" | 350,00 |
| DKA6660 | <input type="checkbox"/> | OPONA PEŁNA, CZARNA | 24" NC : 6680, 7230 | 350,00 |


| CIĄGI | | | | |
|---------|--------------------------|--|---------------|---------|
| DKA6700 | <input type="checkbox"/> | ANTYPOŚLIZGOWE, ODL. 3 cm REGULOWANE 4 cm | 24", 26" | 650,00 |
| DKA6710 | <input type="checkbox"/> | STALOWE,, ODL. 3 cm, REGULOWANE 4cm | 24", 26" | 500,00 |
| DKA6720 | <input type="checkbox"/> | TYTANOWE, DIST. 3 cm, REGULOWANE 4 cm | 24" | 1300,00 |
| DKA6740 | <input type="checkbox"/> | CARBOLIFE GEKKO L, ANTYPOŚLIZGOWE, ODL. 3 cm, REGULOWANE 4 cm | 24", 25" | 1500,00 |
| DKA6750 | <input type="checkbox"/> | CARBOLIFE GEKKO S, ANTYPOŚLIZGOWE ODL. 3 cm REGULOWANE 4 cm | 24", 25" | 1500,00 |
| DKA6760 | <input type="checkbox"/> | CARBOLIFE CURVE L Z PROFILEM ERGONOMICZNYM, ODL. 3 cm, REGULOWANE 4 cm | 24" | 1300,00 |
| DKA6770 | <input type="checkbox"/> | CARBOLIFE QUADRO, Z PROFILEM ERGONOMICZNYM, ODL.3 cm, REGULOWANE 4 cm | 24" | 1700,00 |
| DKA6780 | <input type="checkbox"/> | LIGHT ALU, SZARE, ODL. 3 cm , REGULOWANE 4 cm | 24", 25", 26" | ◆ |
| DKA6790 | <input type="checkbox"/> | LIGHT ALU, CZARNE, ODL. 3 cm, REGULOWANE 4 cm | 24", 25", 26" | ○ |

| OSŁONY SZPRYCH | | | | |
|----------------|--------------------------|---------------|----------|--------|
| DKA6900 | <input type="checkbox"/> | Przezroczyste | 24", 26" | 900,00 |
| DKA6910 | <input type="checkbox"/> | Czarne | 24", 26" | 900,00 |




| | | | | | | |
|---|--------------------------|--|---|---------|---|--|
| ZESTAW DODATKOWY ALBER : zawiera 2 antytipery Alber / TYLKO dla tylnych kół 24" + CAMBER OSI 3°; MAKSYMALNA WAGA UŻYTKOWNIKA 100 Kg | | | | | | |
| DKA6950 | <input type="checkbox"/> | Płyta adaptera E-MOTION & TWION M25 | NC : 7500, 7510, 7520, 8200, 8210, 8300 | 2700,00 | | |
| Wskazówka: w celu zapewnienia doskonałej kompatybilności hamulców z kołami ręcznymi, zaleca się wyposażyć je w taką samą powłokę, jak koła z napędem. | | | | | | |
| UNIQUE - PERSONALIZACJA | | | | | | |
| UKA6960 | <input type="checkbox"/> | UNIQUE - NIESTANDARDOWE KOLORY WIDELCÓW I OSŁONY ŁOŻYSK | | 1350,00 |  7210 7230 7240  7250 | |
| UKA6961 | <input type="checkbox"/> | UNIQUE - NIESTANDARDOWE KOLORY WIDELCÓW, OSŁONY ŁOŻYSK, OPARĆ I CIĄGÓW (tylko dla ciągów DSA6780) | | 1900,00 | | |
| UKA6962 | <input type="checkbox"/> | UNIQUE - NIESTANDARDOWE KOLORY WIDELCÓW, OSŁONY ŁOŻYSK, OPARĆ I CIĄGÓW (tylko dla ciągów DSA6780) I PODNÓŻKA RURKOWEGO (tylko dla podnóżka DSA3200) | | 2300,00 | | |
| UNIQUE - KOLORY PREMIUM ANODOWANE | | | | | | |
| UKA6963 | <input type="checkbox"/> | RED | | ○ | | |
| UKA6964 | <input type="checkbox"/> | VIOLET | | ○ | | |
| UKA6965 | <input type="checkbox"/> | COPPER | | ○ | | |
| UKA6966 | <input type="checkbox"/> | GREEN | | ○ | | |
| UKA6967 | <input type="checkbox"/> | ORANGE | | ○ | | |
| UKA6968 | <input type="checkbox"/> | GOLD | | ○ | | |
| UKA6969 | <input type="checkbox"/> | CHAMPAGNE | | ○ | | |
| UKA6970 | <input type="checkbox"/> | PINK | | ○ | | |
| UKA6971 | <input type="checkbox"/> | BLUE | | ○ | | |
| UKA6972 | <input type="checkbox"/> | POLY MIRROR FINISH | | ○ | | |
| HAMULCE | | | | | | |
| DKA7210 | <input type="checkbox"/> | Hamulce standardowe z wygiętą dźwignią | | ◆ |  7210 7230 7240  7250 | |
| DKA7230 | <input type="checkbox"/> | Hamulce PERFORMANCE | NC : 7300 | 350,00 | | |
| DKA7240 | <input type="checkbox"/> | Hamulce ACTIVE | NC : 7300 | 350,00 | | |
| DKA7250 | <input type="checkbox"/> | Hamulce LIGHT ACTIVE | NC : 7300 | 700,00 | | |
| PRZEDŁUŻENIE DŹWIGNI HAMULCA | | | | | | |
| DKA7300 | <input type="checkbox"/> | Przedłużenie dźwigni hamulca w standardowych hamulcach | | 350,00 | | |
| OPCJE BEZPIECZEŃSTWA | | | | | | |
| Maks. 2 adaptacje na stronę (adaptacje = antytipery, wspornik przechyłu, uchwyt na kule, kółka tranzytowe) | | | | |  7500 / 7520 | |
| ANTYTIPERY | | | | | | |
| DKA7500 | <input type="checkbox"/> | Antytipery prawy | | 600,00 | | |
| DKA7510 | <input type="checkbox"/> | Antytipery lewy | | 600,00 | | |
| DKA7520 | <input type="checkbox"/> | Antytipery po obu stronach | NC : 8300 | 1200,00 | | |
| ZESTAW TRANSPORTOWY | | | | | | |
| DKA7600 | <input type="checkbox"/> | Zestaw transportowy ze znakami firmowymi | NC : BH ≤ 400 mm, 7800 | 250,00 |  Pas Evoflex regulowany od 35 mm to 125 mm do tyłu od przodu siedziska. 6 pozycji w odstępach co 15 mm  7810 / 7820 / 7830 | |
| PAS | | | | | | |
| DKA7800 | <input type="checkbox"/> | Standardowy pas siedziska - plastikowa klamra | | 200,00 | | |
| DKA7810 | <input type="checkbox"/> | Pas do pozycjonowania Bodypoint Evoflex; 2-punktowy, mały, płaski, z przyciskiem | | 1000,00 | | |
| DKA7820 | <input type="checkbox"/> | Pas do pozycjonowania Bodypoint Evoflex, 2-punktowy, średni, płaski, z zatrzaskiem rehabilitacyjnym | | 1000,00 | | |
| DKA7830 | <input type="checkbox"/> | Pas do pozycjonowania Bodypoint Evoflex, 2-punktowy, duży, płaski, z zatrzaskiem rehabilitacyjnym | | 1000,00 | | |
| ŚWIATŁA ODBŁASKOWE | | | | | | |
| DKA7900 | <input type="checkbox"/> | Zamontowane na kołach (odblaski na kołach) | | 100,00 | | |
| OPCJE DODATKOWE | | | | | | |
| OCHRONA RAMY | | | | | | |
| DKA8010 | <input type="checkbox"/> | Ochraniacze przedniej części ramy | | 200,00 | | |
| UCHWYT NA KULE | | | | | | |
| DKA8200 | <input type="checkbox"/> | Uchwyt na kule - prawy | | 300,00 | | |
| DKA8210 | <input type="checkbox"/> | Uchwyt na kule - lewy | | 300,00 | | |


| KOŁA TRANZYTOWE | | | | |
|-----------------|--------------------------|---|-----------------------------|---------|
| DKA8300 | <input type="checkbox"/> | KOŁA TRANZYTOWE | | 1400,00 |
| INNE | | | | |
| DKA8500 | <input type="checkbox"/> | POMPKA - NOWOŚĆ | NOT POSSIBLE WITH SW 340 MM | 150,00 |
| DKA8550 | <input type="checkbox"/> | ZESTAW NARZĘDZI | | 100,00 |
| DKA8650 | <input type="checkbox"/> | TORBA NA KOŁA | | 300,00 |
| DKA8680 | <input type="checkbox"/> | KOŁA TERENOWE 24" Z TORBĄ - KOMPLET KOŁA MOUNTAIN BIKE Z SZARYMI, ALUMINIOWYMI CIĄGAMI; W ZESTAWIE OSIE NA SZYBKOZŁĄCZAC | | 2600,00 |
| DKA8800 | <input type="checkbox"/> | Pasek na łydki - Bodypoint | | 500,00 |
| DKA8850 | <input type="checkbox"/> | Torba podróżna BODYPOINT na K-SERIES | | 500,00 |
| RAMPY | | | | |
| 1440530 | <input type="checkbox"/> | Zestaw do składanej rampy Mono z włókna szklanego, wymiary po złożeniu: 2000 x 230 mm 16.3 kg - maksymalny udźwig: 300 kg | | 8200,00 |
| 1654128 | <input type="checkbox"/> | Zestaw do rampy podstawowej: 2 części teleskopowe z aluminium z powłoką antypoślizgową , wymiary po złożeniu: 1210 x 194 mm, 8.8 kg na parę - maksymalny udźwig: 270 kg | | 1900,00 |
| 1654129 | <input type="checkbox"/> | Zestaw do rampy 3-częściowej aluminiowej teleskopowej z powłoką antypoślizgową Quick2go Compact, wymiary po złożeniu: 870 x 237 mm 13.6 kg na parę - maksymalny udźwig : 260 kg | | 3700,00 |
| 1654130 | <input type="checkbox"/> | Zestaw do składanej, aluminiowej rampy Mono, wymiary po złożeniu: 1824 x 714 mm, 13.9 kg -,maksymalny udźwig: 300 kg | | 2000,00 |




8300




8550




8680




1440530



1654128



1654129



1654130

Table 1
Frame type/angle/length, rear wheel size, front wheel size

| Frame | 24" rear wheel | | | 25" rear wheel | | | 26" rear wheel | | |
|--------------|----------------|----|----|----------------|----|----|----------------|----|----|
| | front wheel | | | front wheel | | | front wheel | | |
| | 3" | 4" | 5" | 3" | 4" | 5" | 3" | 4" | 5" |
| 75° Short | | | | | | | | | |
| 75° Standard | | | | | | | | | |
| 75° +50mm | | | | | | | | | |
| 90° Short | | | | | | | | | |
| 90° Standard | | | | | | | | | |
| 90° +50mm | | | | | | | | | |
| 75° tapered | | | | | | | | | |
| 90° tapered | | | | | | | | | |

TABELA 1 (Rodzaj ramy, kąt nachylenia, długość, rozmiar kół tylnych, rozmiar kół przednich)
- koło tylnie 24" -> koło przednie: 3",4",5"
- koło tylnie 25"->koło przednie: 3",4",5"
- koło tylnie 26" k->koło przednie: 3",4",5"
Rama
- krótka 75°
- standardowa 75°
- +50mm - 75°
- krótka 90°
- standardowa 90°
- +50mm - 90°
- przywiedzona 75°
- przywiedzona 90°

Table 3
MATRX BACKREST WIDTH AVAILABLE RANGE RANGE

| SEAT WIDTH (SW) | ELITE E2 / ELITE DEEP E2 MATRX BACKREST WIDTH CHOICE | | | | | | |
|-----------------|--|--------|--------|--------|--------|--------|--------|
| | 360 MM | 380 MM | 410 MM | 430 MM | 460 MM | 480 MM | 510 MM |
| 320 MM | | | | | | | |
| 340 MM | | | | | | | |
| 360 MM | | | | | | | |
| 380 MM | | | | | | | |
| 400 MM | | | | | | | |
| 420 MM | | | | | | | |
| 440 MM | | | | | | | |
| 460 MM | | | | | | | |
| 480 MM | | | | | | | |
| 500 MM | | | | | | | |

| SEAT WIDTH (SW) | MX2 MATRX BACKREST WIDTH CHOICE | | | | | | |
|-----------------|---------------------------------|--------|--------|--------|--------|--------|--------|
| | 360 MM | 380 MM | 410 MM | 430 MM | 460 MM | 480 MM | 510 MM |
| 320 MM | | | | | | | |
| 340 MM | | | | | | | |
| 360 MM | | | | | | | |
| 380 MM | | | | | | | |
| 400 MM | | | | | | | |
| 420 MM | | | | | | | |
| 440 MM | | | | | | | |
| 460 MM | | | | | | | |
| 480 MM | | | | | | | |
| 500 MM | | | | | | | |

TABELA 2 (Rodzaj ramy, kąt nachylenia, rozmiar kół tylnych, długość podnóżek, podudzia<LLL>, FSTF, rodzaj podnóżka
- koło tylnie 24" (FSTF, oparcie, LLL<podnóżek, odchylany podnóżek>)
- koło tylnie 25"(FSTF, oparcie, LLL<podnóżek, odchylany podnóżek>)
- koło tylnie 26" (FSTF, oparcie, LLL<podnóżek, odchylany podnóżek>)
Rama
- krótka 75°
- standardowa 75°
- +50mm - 75°
- krótka 90°
- standardowa 90°
- +50mm - 90°
- przywiedzona 75°
- przywiedzona 90°

Table 2 :
Frame type/angle/length, rear wheel size, lower leg length, FSTF, footrest type

| Frame | 24" rear wheel | | | | 25" rear wheel | | | | 26" rear wheel | | | |
|--------------|----------------|-----------|----------|---------|----------------|-----------|----------|---------|----------------|-----------|----------|---------|
| | FSTF | trapezoid | footrest | flip-up | FSTF | trapezoid | footrest | flip-up | FSTF | trapezoid | footrest | flip-up |
| 75° Short | 450 | S | 330-420 | 290-420 | 460 | S | 330-430 | 290-430 | 470 | S | 330-440 | 290-440 |
| | 460 | S | 340-430 | 300-430 | 470 | S | 340-440 | 300-440 | 480 | S | 340-450 | 300-450 |
| | 470 | S | 350-440 | 310-440 | 480 | S | 350-450 | 310-450 | 490 | S | 350-460 | 310-460 |
| 75° Standard | 480 | S | 370-450 | 330-450 | 490 | S | 370-460 | 330-460 | 500 | S | 370-470 | 330-470 |
| | 490 | S | 380-460 | 340-460 | 500 | S | 380-470 | 340-470 | 510 | S | 380-480 | 340-480 |
| | 500 | L | 390-470 | 350-470 | 510 | L | 390-480 | 350-480 | 520 | L | 390-490 | 350-490 |
| 75° +50mm | 500 | S | 390-470 | 350-470 | 510 | S | 390-480 | 350-480 | 520 | S | 390-490 | 350-490 |
| | 510 | S | 400-480 | 360-480 | 520 | S | 400-490 | 360-490 | 530 | S | 400-500 | 360-500 |
| | 520 | L | 410-490 | 370-490 | 530 | L | 410-500 | 370-500 | 540 | L | 410-510 | 370-510 |
| 90° Short | 450 | S | 330-410 | 290-410 | 460 | S | 330-420 | 290-420 | 470 | S | 330-430 | 290-430 |
| | 460 | S | 340-420 | 300-420 | 470 | S | 340-430 | 300-430 | 480 | S | 340-440 | 300-440 |
| | 470 | S | 350-430 | 310-430 | 480 | L | 350-440 | 310-440 | 490 | L | 350-450 | 310-450 |
| 90° Standard | 480 | S | 390-440 | 340-440 | 490 | S | 390-450 | 340-450 | 500 | S | 390-460 | 340-460 |
| | 490 | S | 390-450 | 350-450 | 500 | S | 390-460 | 350-460 | 510 | S | 390-470 | 350-470 |
| | 500 | L | 400-460 | 360-460 | 510 | L | 400-470 | 360-470 | 520 | L | 400-480 | 360-480 |
| 90° +50mm | 500 | S | 400-460 | 360-460 | 510 | S | 400-470 | 360-470 | 520 | S | 400-480 | 360-480 |
| | 510 | S | 410-470 | 370-470 | 520 | S | 410-480 | 370-480 | 530 | S | 410-490 | 370-490 |
| | 520 | L | 420-480 | 380-480 | 530 | L | 420-490 | 380-490 | 540 | L | 420-500 | 380-500 |
| 75° tapered | 480 | S | 370-450 | | 490 | S | 370-460 | | 500 | S | 370-470 | |
| | 490 | S | 380-460 | NC | 500 | S | 380-470 | NC | 510 | S | 380-480 | NC |
| | 500 | L | 390-470 | | 510 | L | 390-480 | | 520 | L | 390-490 | |
| 90° tapered | 480 | S | 390-440 | | 490 | S | 390-450 | | 500 | S | 390-460 | |
| | 490 | S | 400-450 | NC | 500 | S | 400-460 | NC | 510 | S | 400-470 | NC |
| | 500 | L | 410-460 | | 510 | L | 410-470 | | 520 | L | 410-480 | |

TABELA 3 (Dostępna gama szerokości oparc MATRX ELITE E2/ ELITE DEEP2, MX2)
- Szerokość siedziska