

Action^{®3} NG



Lider na rynku właśnie został
ulepszony!



Yes, you can.

Poznajcie znany wózek **Action³NG**

Wiodący na rynku wózek **Action³NG** jest łatwy w konfiguracji i posiada szeroką gamę kompatybilnych opcji oraz akcesoriów, które pomagają sprostać ogromnej ilości różnych wymagań użytkowników. Niniejsza kompatybilność pomiędzy produktami z serii **Action³NG** i innymi modelami firmy Invacare pozwala dealerom osiągnąć niskie koszty, a także sprawia, że ponowne użycie i renowacja są łatwe i atrakcyjne dla użytkowników.

- ▶ To najlżejszy wózek z serii **Action³NG**
- ▶ Posiada zwiększoną stabilność dla płynniejszej jazdy
- ▶ Ulepszona konstrukcja dla większego podparcia

KLUCZOWE

WYJĄTKOWE WŁAŚCIWOŚCI

1

Lekki i łatwy w transporcie

▶ **Action³NG**, który jest już najlżejszym wózkiem, można dodatkowo ulepszyć. Zastosowanie lekkiej ramy i równie lekkich kół, może potencjalnie zmniejszyć całkowitą wagę o 1,2 kg. Oprócz niskiej wagi transportowej, wózek ten posiada także składane oparcie, dzięki czemu można go łatwo złożyć i zdemontować. To z kolei pozwala na bezproblemowy transport nawet w najmniejszych samochodach.

2

Komfort i funkcjonalność

▶ Specjalny mechanizm składania **Action³NG** poprawia stabilność i sprawia, że składanie i rozkładanie staje się jeszcze łatwiejsze. Wózek **Action³NG** wraz z nową dźwignią do odchylania podłokietników to doskonały wybór zapewniający maksymalny komfort.

4

Idealne dopasowanie do sylwetki

▶ Nowa, poszerzona gama kolorów i ulepszony design pokrowca na oparcie dają użytkownikom jeszcze więcej możliwości dopasowania wózka. Nowa osłona oparcia zachodzi na tylne rurki, zapewniając dodatkowy komfort, a oparcie ma teraz zdejmowane dodatkowe podparcie lędźwiowe, które zapewnia większą stabilizację użytkownikom niezależnie od ich sylwetki.

3

Adaptacja i modułowość

▶ Funkcje kompatybilności obecne w całej serii wózków i akcesoriów **Action** sprawiają, że każdy wózek jest elastyczny i modułowy. W związku ze zmieniającymi się potrzebami użytkowników, **Action³NG** jest bardzo dobrze wyposażony. Wózek jest łatwy do renowacji i ma dostęp do szerokiej gamy opcji.




► **Lekkość**

Waga wózka w wersji aktywnej wynosi poniżej 12 kg, a waga transportowa 7,5 kg (bez podnóżków, podłokietników i tylnych kół).


Action³_{NG} spełnia kluczowe potrzeby

w zakresie obsługi, przechowywania i transportu. Ponadto, dzięki nowym opcjom, podstawową wagę można jeszcze bardziej zredukować.

► **Oparcie z regulacją kąta**

Opatentowana, bezstopniowa, regulacja kąta oparcia i cała jego konstrukcja została włączona do serii **Action[®]_s**, co pozwala na dokonywanie regulacji, gdy użytkownik siedzi na wózku inwalidzkim.

Ponadto, funkcja składania oparcia do przodu zmniejsza całkowity rozmiar (wózek staje się łatwy do przechowywania).

▲ **Boczek**

Boczek z otwartą przestrzenią ułatwia transfer na wózek i z wózka.

▲ **Odchylany podłokietnik**

Zmieniona konstrukcja dźwigni zwalniającej zapewniają użytkownikom płynny ruch „odchylania”.


▲ **Hak mocujący**

Jaskrawy hak umożliwia proste i bezpieczne mocowanie w pojeździe.

▲ **Podnoszony podnóżek (kompensacja długości)**

Podnoszony podnóżek zapewnia optymalną kompensację długości, a wysokość jest regulowana stopniowo w odstępach co 3° / 5° (w przybliżeniu).

Opcje i właściwości ▼

◀ **Pokrowiec z Bi-materiału (podwójna tkanina)***


Nowy, czarny, wykonany z siateczki pokrowiec jest powiększony, aby lepiej zakryć tylne rurki. Umożliwia też łatwą zmianę położenia paska podtrzymującego odcinek lędźwiowy.

◀ **Wózek w wersji Transit**

Wózek w wersji Transit ma do wyboru wysokości siedziska: 460, 485 i 510 mm z 12-calowymi plastikowymi kołami tylnymi.

◀ **Wklęsły podłokietnik**

Cieńszy niż klasyczny podłokietnik; wklęsła podkładka pod ramię zapewnia lepszy dostęp do ciągów, a jednocześnie gwarantuje wygodne i stabilne podparcie.

◀ **Podparcie dla osób po częściowej amputacji**

Możliwość regulacji pod względem wysokości, kąta i głębokości. odkładka jest również odchylana.

◀ **20 pozycji tylnych kół**

Właściwości jezdne zostały ulepszone dzięki możliwości wyboru 20 pozycji tylnych kół w standardzie.

**Odchylane oparcie***

Oparcie odchylane za pomocą sprężyny, która pozwala osobom trzecim na łatwą i bardzo bezpieczną regulację pozycji użytkownika jednym, ciągłym ruchem.

Opcje ▼



▲ Obrótowy podłokietnik typu hemi z podparciem na dłoń

Ta nowa, obracająca się o 360° podkładka idealnie sprawdza się w połączeniu z dwoma ciągami. Dostępne są 3 różne rodzaje podparcia dłoni, co pozwala na lepsze ich ułożenie.



▲ Zagłówki

W zależności od potrzeb użytkownika, dostępne są: podpórka pod szyję, zagłówek lub podparcie policzków. Wszystkie te elementy można regulować na pałku, zmieniając wysokość lub głębokość, aby zapewnić najbardziej optymalną pozycję..



◀ Napęd, pdwójne ciągi*

Specjalnie dla osób z połowicznym niedowładem ciała, te ciągi z mechanizmem QR umożliwiają łatwe składanie wózka.



◀ Rodzaje oparcia

Oprócz stałego oparcia (0° lub 7°), **Action³NG** oferuje 4 różne rodzaje oparcia, aby spełnić potrzeby użytkownika:

¹ składane, ²z regulacją kąta (-15°/+15°), ³odchylane za pomocą zapadki (0°/30°) i ⁴odchylane za pomocą sprężyny (0°/30°)

Opcje ▼



▲ Podłokietniki - opcje

① Odchylane, zdejmowane, ② Odchylane, zdejmowane z regulacją wysokości, ③, ④ i ⑤ wyjmowane z regulacją wysokości ⑥ Komfortowe, zdejmowane z regulacją wysokość, ⑦ typu hemi i ⑧ rurowe.




▲ Przednie koła

Koła przednie dostępne z oponami pneumatycznymi lub pełnymi o średnicy 5", 6" i 8", dostępne również w różnych szerokościach opony.

▶ Poduszka - opcje

Wybierz spośród gamy poduszek *Invacare* oferujących komfort, poprzez piankę HR czy wkładki żelowe; idealne dla osób w grupie podwyższonego ryzyka wystąpienia odleżyn. Aby dowiedzieć się więcej, odwiedź stronę internetową.



▲ Antytipery

Zapewniają dodatkowe bezpieczeństwo i są dostępne w 2 wersjach: stałe (góra) zdejmowane (dół).



▲ Przezroczysta tacka

Przydatna podczas posiłków i zajęć rekreacyjnych, takich jak czytanie.

▲ Oparcie *Matrx®*

Oparcia *Martx Elite* i *Elite Deep* można dodać opcjonalnie, aby zapewnić większy komfort.



▲ Pas z klamrą








Pas *BodyPoint®* (jako opcja) zapewnia większe bezpieczeństwo użytkownikowi podczas siedzenia w wózku, a także daje większy komfort i poprawia postawę.

Dane techniczne ▼

Aby uzyskać bardziej szczegółowe informacje przedsprzedażowe na temat tego produktu, w tym instrukcję obsługi, sprawdź stronę internetową Invacare.

Szerokość siedziska ▼	Głębokość siedziska ▼	Kąt siedziska ▼	Wysokość siedziska ▼	Kąt oparcia▼	Wysokość oparcia ▼	Kąt przedniej części ramy ▼
Self Propulsion (napęd ręczny - wersja aktywna)	380 / 405 / 430 / 455 / 480 / 505 mm	400 / 450 / 500 mm	0° / 3° / 6°	360 / 385 / 410 / 435 / 460 / 485 / 510 mm	325 - 510 mm	325 - 510 mm
Transit	380 / 405 / 430 / 455 / 480 / 505 mm	400 / 450 mm	0° / 3° / 6°	460 / 485 / 510 mm	380 - 460 mm	380 - 460 mm
						80° / 0 - 80° / 90°
Długość podnóżków▼	Wysokość podłokietnika ▼	Szerokość z kołami▼	Całkowita , szerokość ▼ po złożeniu	Całkowita długość z podnóżkami ▼	Całkowita długość bez podnóżków ▼	Całkowita wysokość ▼
Self Propulsion (napęd ręczny - wersja aktywna)	200 - 400 / 330 - 460 / 440 - 510 mm	200 - 280 / 240 / 170 - 300 / 210 - 350 mm	Szerokość siedziska + 190 mm	295 mm	995 - 1170 mm	835 - 960 mm
Transit	200 - 400 / 330 - 460 / 440 - 510 mm	200 - 280 / 240 / 170 - 300 / 210 - 350 mm	Szerokość siedziska + 160 mm	260 mm	950 - 1050 mm	710 - 910 mm
						920 - 1050 mm
Maksymalne bezpieczne nachylenie ▼	Promień skrętu ▼	Maksymalna waga użytkownika ▼	Całkowita waga od ▼	Waga najcięższej części od ▼	CRASH TESTED	
Self Propulsion (napęd ręczny - wersja aktywna)	7°	870 mm	125 kg	11.9 kg	7.1 kg	
Transit	7°	870 mm	125 kg	13.5 kg	10.3 kg	

Kolor ramy ▼

				
Dark Purple	Matt Black	Navy Blue	Matt Red	Water Blue
				
Pearl White	Slate Grey	Electric Green	Anthracite Black	

Tapicerka ▼



Należy pamiętać, że kolory mogą się nieznacznie różnić od tych wyświetlanych powyżej.

Tel: +41 61 487 70 70
hqeurope@invacare.com
www.invacare.eu.com

Invacare International GmbH
Neuhofweg 51
4147 Aesch BL
Szwajcaria

PARTNER MED POLSKA sp. z o.o.
ul. Chorzowska 30C
41-910 Bytom
www.partner-med.pl
E-mail: biuro@partner-med.pl
telefon +48 516 293 265
telefon 32 733 79 99



Yes, you can.®