



Rea[®] Azalea[®] Minor

"PARTNER" Szmidt-Banyś Sp.J.
Oficjalny Dystrybutor Kuschall
ul. Chorzowska 30C
41-910 Bytom

E-mail: biuro@kuschall.eu
Tel. +48 516293265
<https://partner-med.pl>
<https://kuschall.eu>



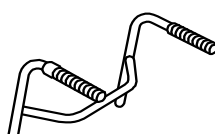

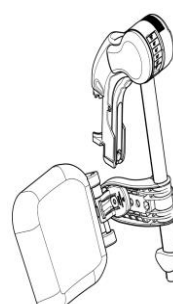

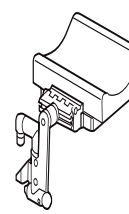




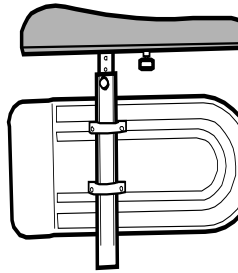

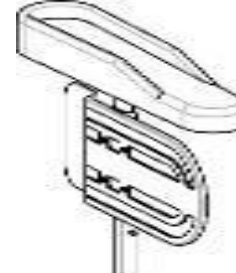


Rea[®] Azalea[®] Minor
Manualny wózek ze stalową, składaną ramą przeznaczony
dla mniejszych użytkowników




Unikalna usługa dostosowywania Invacare

☐ Proszę zaznaczyć krzyżykiem ◆ Wyposażenie standardowe ○ Opcja bezpłatna

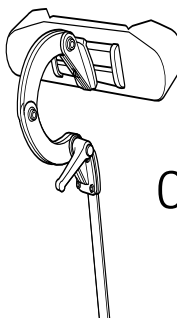
KOD		OPIS	NC :Niezgodny NC : 9999 = Niezgodny z nr ref 9999	PLN	
BNC0014	<input type="checkbox"/>	Rea® Azalea ® dla dorosłych użytkowników		12350,00	
BNC0014	<input type="checkbox"/>	Rea® Azalea ® Minor dla dzieci od 18 miesiąca		12350,00	
RODZAJ NAPĘDU					
BNC0025	<input type="checkbox"/>	NAPĘD RĘCZNY - KOŁA 24"/ 22" Z HAMULCAMI UŻYTKOWNIKA	NC : 1074, 1076	◆	
BNC0030	<input type="checkbox"/>	NAPĘD RĘCZNY I DODATKOWY NAPĘD ASYSTENTA/ OPIEKUNA): KOŁA: 24" / 22" Z HAMULCAMI W PIASTACH	NC : 1072, 1074, 1095	2800,00	
SIEDZISKO					
SZEROKOŚĆ SIEDZISKA					<div>SW</div> <div>SD</div> <div>0° / +30° +1° à +</div> <div>-1° / +20°</div> <div>0165</div>
BNC0038	<input type="checkbox"/>	340 mm - regulacja od 340 do 390 mm		◆	
Wstępna regulacja szerokości siedziska					
BNC0065	<input type="checkbox"/>	Dostarczony z regulacją + 50 mm (tj. 390 mm)		○	
GŁĘBOKOŚĆ SIEDZISKA (SD)					
BNC0095	<input type="checkbox"/>	Regulacja od 380 do 450 mm		◆	
WYSOKOŚĆ SIEDZISKA					
BNC0110	<input type="checkbox"/>	400 mm	NC : 0476, 1062	○	
BNC0120	<input type="checkbox"/>	450mm	NC : 1055	◆	
KĄT SIEDZISKA					
BNC0127	<input type="checkbox"/>	UJEMNY KĄT SIEDZENIA -1 DO +23° (STD +1 TO +24°)		○	
RODZAJ SIEDZISKA					
BNC0130	<input type="checkbox"/>	REGULACJA GŁĘBOKOŚCI		◆	
PODUSZKA SIEDZISKA					
BNC0165	<input type="checkbox"/>	PODUSZKA FLOSHAPE		◆	
TAPICERKA SIEDZISKA					
BNC0191	<input type="checkbox"/>	KOLOR CZARNY PLUSZ TR35 - BLACK PLUSH TR35		400,00	
BNC0201	<input type="checkbox"/>	MATERIAŁ W KOLORZE CZARNYM PU TR26		◆	
BNC0202	<input type="checkbox"/>	KOLOR CZARNY-SIATECZKA TR36		○	
OPARCIE					
RODZAJ OPARCIA					<div><div>0217</div></div> <div><div>0218</div></div> <div><div>0250</div></div> <div><div>0260</div></div>
BNC0217	<input type="checkbox"/>	OPARCIE FLEX 2 (REGULACJA PASAMI,AZALEA MINOR)		○	
BNC0218	<input type="checkbox"/>	OPARCIE FLEX 2 OPARCIE STAŁE, AZALEA MINOR		◆	
POKROWIEC NA OPARCIE/ PODUSZKĘ					
BNC0250	<input type="checkbox"/>	PODUSZKA, LAGUNA ((PODPARCIE BOCZNE)		◆	
BNC0260	<input type="checkbox"/>	PODUSZKA MISTRAL 2 (PODPARCIE W TALII)	NC : 0322	700,00	
TAPICERKA OPARCIA					
BNC0311	<input type="checkbox"/>	KOLOR CZARNY PLUSZ/ PLUSH TR35		400,00	
BNC0321	<input type="checkbox"/>	MATERIAŁ - KOLOR CZARNY PU TR26		◆	
BNC0322	<input type="checkbox"/>	KOLOR CZARNY- SIATECZKA SPACER TR36		○	

RĄCZKI					  0345
BNC0340	<input type="checkbox"/>	WZMOCNIONE/USZTYWNIENIE RĄCZKI		◆	
BNC0345	<input type="checkbox"/>	PAŁĄK Z REGULACJĄ KĄTA		700,00	
RODZAJ REGULACJI NACHYLENIA SIEDZISKA I OPARCIA (TILT)					
BNC0350	<input type="checkbox"/>	POCHYLENIE (TILT) SIEDZISKA I OPARCIA TŁOKIEM GAZOWYM OBSŁUGIWANYM PRZEZ OPIEKUNA/ASYSTENTA		◆	
BNC1263	<input type="checkbox"/>	BLOKADA TILT (BLOKADA WSTĘPNIE USTAWIONEGO KĄTA		◆	
PODNÓŻKI/ RURKI PODNÓŻKA					
REGULACJA PODNÓŻKÓW / RUREK PODNÓŻKA					  0390 / 0440  0410 / 0460
BNC0378	<input type="checkbox"/>	Podparcie dla pozycji 85° - nachylenie podnóżka od 10° do 85°	NC : 0390, 0410, 0440, 0460	250,00	
PODNÓŻKI/ RURKI PODNÓŻKA-LEWA STRONA					
BNC0380	<input type="checkbox"/>	REGULOWANY KĄT RURKI PODNÓŻKA (LH)- Z PODKŁADKAMI POD KOLANA PODPARCIEM NA ŁYDKI	NC : 0475, 0490, 0942	◆	
BNC0390	<input type="checkbox"/>	ALUMINIOWE RURKI PODNÓŻKA STAŁE 80°, ODCHYLANE NA ZEWNĄTRZ I DO WEWNĄTRZ 2003 (LH)		○	
BNC0410	<input type="checkbox"/>	ALUMINIOWY PODNÓŻEK DLA OSÓB PO AMPUTACJI - 2008, LEWY	NC : 0475, 0476, 0490, 0510, 0520, 0941, 0942	700,00	
PODNÓŻKI/ RURKI PODNÓŻKA-PRAWA STRONA					
BNC0430	<input type="checkbox"/>	REGULOWANY KĄT RURKI PODNÓŻKA (RH)- Z PODKŁADKAMI POD KOLANA PODPARCIEM NA ŁYDKI	NC : 0475, 0550, 0942	◆	
BNC0440	<input type="checkbox"/>	ALUMINIOWE RURKI PODNÓŻKA STAŁE 80° ODCHYLANE NA ZEWNĄTRZ I DO WEWNĄTRZ 2003 (RH)		○	
BNC0460	<input type="checkbox"/>	ALUMINIOWY PODNÓŻEK DLA OSÓB PO AMPUTACJI - 2008, PRAWY	NC : 0475, 0476, 0550, 0570, 0580, 0941, 0942	700,00	
PŁYTY PODNÓŻKA					
JEDNOCZĘŚCIOWE PŁYTY PODNÓŻKA					 0475 / 0476  0510 / 0570  0520 / 0580  0520 / 0580
BNC0475	<input type="checkbox"/>	PODNÓŻEK JEDNOCZĘŚCIOWY Z REGULACJĄ GŁĘBOKOŚCI I KĄTA, KRÓTKA RURKA.	NC : 0510, 0520, 0570, 0580, 0954, 0956	1000,00	
BNC0476	<input type="checkbox"/>	PODNÓŻEK JEDNOCZĘŚCIOWY Z REGULACJĄ GŁĘBOKOŚCI I KĄTA, DŁUGA RURKA.	NC : 0510, 0520, 0570, 0580, 0954, 0956	1200,00	
LEWA					
BNC0490	<input type="checkbox"/>	DOLNA CZĘŚĆ PODNÓŻKA ,STAŁE MOCOWANIE KRÓTKĄ RURKĄ I Z PASEM NA PIĘTĘ (LH)		○	
BNC0510	<input type="checkbox"/>	DOLNA CZĘŚĆ PODNÓŻKA , STAŁE MOCOWANIE , DŁUGA RURKA I Z PASEM NA PIĘTĘ (LH).	NC : 0954, 0956	○	
BNC0520	<input type="checkbox"/>	DOLNA CZĘŚĆ PODNÓŻKA, Z REGULACJĄ GŁĘBOKOŚCI I KĄTA, DŁUGA RURKA I Z PASEM NA PIĘTĘ (LH).		◆	
PRAWA					
BNC0550	<input type="checkbox"/>	DOLNA CZĘŚĆ PODNÓŻKA Z REGULACJĄ GŁĘBOKOŚCI I KĄTA KRÓTKĄ RURKĄ I Z PASEM NA PIĘTĘ (RH)		○	
BNC0570	<input type="checkbox"/>	DOLNA CZĘŚĆ PODNÓŻKA,STAŁE MOCOWANIE, DŁUGA RURKA I Z PASEM NA PIĘTĘ (RH)	NC : 0954, 0956	○	
BNC0580	<input type="checkbox"/>	DOLNA CZĘŚĆ PODNÓŻKA , Z REGULACJĄ GŁĘBOKOŚCI I KĄTA WDŁUGA RURKA I Z PASEM NA PIĘTĘ, RH		◆	
PODŁOKIETNIKI (regulacja wysokości, dołączone mocowanie Autolock)					
PODŁOKIETNIK LEWY					 0600 / 0630  0610 / 0640  0615 / 0645
BNC0600	<input type="checkbox"/>	PODKŁADKA STANDARDOWA, LEWA	NC : 1233	○	
BNC0606	<input type="checkbox"/>	PODŁOKIETNIK Z ROWKIEM; REGULACJA WYSOKOŚCI I GŁĘBOKOŚCI BEZ NARZĘDZI POWYŻEJ 70 MM (PASUJE DO PODKŁADKI) 	NC : 1233	550,00	
BNC0610	<input type="checkbox"/>	Wyściełany, lewy.	NC : 0680, 0690, 1230, 1231, 1233	◆	
BNC0615	<input type="checkbox"/>	PODŁOKIETNIK HEMIPLEGIC- LEWY (DLA OSÓB PO JEDNOSTRONNYM PORAŻENIU	NC : 1230, 1231,1233, 1240, 1245	550,00	
BNC0620	<input type="checkbox"/>	BEZ PODŁOKIETNIKA LEWEGO	NC : 0680, 0690, 1230, 1231, 1240, 1245	○	
PODŁOKIETNIK PRAWY					
BNC0630	<input type="checkbox"/>	PODKŁADKA STANDARDOWA, PRAWA	NC : 1232	○	
BNC0636	<input type="checkbox"/>	PODŁOKIETNIK Z ROWKIEM; REGULACJA WYSOKOŚCI I GŁĘBOKOŚCI BEZ NARZĘDZI POWYŻEJ 70 MM (PASUJE DO PODKŁADKI) 	NC : 1233	550,00	
BNC0640	<input type="checkbox"/>	Wyściełany, prawy	NC : 0680, 0690, 1230, 1231, 1232, 1240, 1245	◆	
BNC0645	<input type="checkbox"/>	PODŁOKIETNIK HEMIPLEGIC-PRAWY (DLA OSÓB PO JEDNOSTRONNYM PORAŻENIU	NC : 1230, 1240, 1245	550,00	
BNC0650	<input type="checkbox"/>	BEZ PODŁOKIETNIKA PRAWEGO	NC : 0680, 0690, 1230, 1231, 1240, 1245	○	

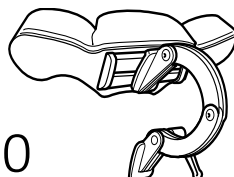
OPCJE SIEDZISKA				
OPCJE PODŁOKIETNIKA				
BNC0680	<input type="checkbox"/>	POKROWIEC PODPÓRKI BOCZNEJ		300,00
BNC0690	<input type="checkbox"/>	PODUSZKA DO PODŁOKIETBIKA Z POKROWCEM	TYLKO Z 0680	100,00
OPCJE SIEDZISKA				
BNC0710	<input type="checkbox"/>	NIEPRZEMAKALNY POKROWIEC		200,00
BNC0720	<input type="checkbox"/>	PODUSZKA ODWODZĄCA		1200,00
OPCJE OPARCIA				
BNC0730	<input type="checkbox"/>	ZAGŁÓWEK Z OBUSTRONNĄ REGULACJĄ	NC : 0750, 0770	○
BNC0750	<input type="checkbox"/>	ZAGŁÓWEK Z PODPARCIEM NA POLICZKI Z OBUSTRONNĄ REGULACJĄ	NC : 0740, 0770, 0780	1100,00
BNC0740	<input type="checkbox"/>	POKROWIEC NA ZAGŁÓWEK		250,00
BNC0770	<input type="checkbox"/>	PODPARCIE KARKU		◆
BNC0782	<input type="checkbox"/>	UNIWERSALNY PAŁĄK NA ZAGŁÓWEK/PODPARCIE KARKU		300,00
BNC0790	<input type="checkbox"/>	UCHWYTY CLINIC DO ZAGŁÓWKA/PODPARCIA KARKU		150,00
PODPARCIE TUŁOWIA, LEWE				
BNC0800	<input type="checkbox"/>	PODPARCIE TUŁOWIA Z MULTI REGULACJĄ, Z RAMIENIEM STANDARDOWYM (LEWE)		800,00
BNC0880	<input type="checkbox"/>	ODCHYLANE, (LEWE)		750,00
PODPARCIE TUŁOWIA,PRAWO				
BNC0810	<input type="checkbox"/>	PODPARCIE TUŁOWIA Z MULTI REGULACJĄ, Z RAMIENIEM STANDARDOWYM (PRAWO)		800,00
BNC0890	<input type="checkbox"/>	ODCHYLANE, (PRAWO)		750,00
OPCJE OPARCIA (poniżej)				
BNC0915	<input type="checkbox"/>	SKALA NACHYLENIA(TILT), ODCHYLENIE OPARCIA(KOŁYSKA)		300,00
BNC0920	<input type="checkbox"/>	KLINY (PARA)		100,00
BNC0954	<input type="checkbox"/>	Stabilizatory na kostki u nóg Bodypoint z otwartą klamrą , regulowane z boku, średnie (para) — dostarczane luzem z wiązaniami		800,00
BNC0956	<input type="checkbox"/>	Ortezy stawu skokowego Bodypoint otwierane klamrą, regulowane z boku, małe (para) - dostarczane luzem z wiązaniami		800,00
OPCJE PODNÓŻKA				
BNC0941	<input type="checkbox"/>	POKROWIEC NA PŁYTĘ PODNÓŻKA		500,00
BNC0942	<input type="checkbox"/>	WYŚCIEŁANY PASEK NA ŁYDKI		600,00



0720




0730



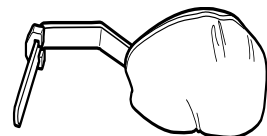
0750



0770




0782



0800 / 0810




0880 / 0890




0954/0956


PODWOZIE				
KOLOR				
BNC0944	<input type="checkbox"/>	PEARL GREY		◆
BNC0946	<input type="checkbox"/>	AZURITE		○
BNC0947	<input type="checkbox"/>	SAND		○
BNC0948	<input type="checkbox"/>	ELECTRIC GREEN		○
BNC0949	<input type="checkbox"/>	HAPPY RED		○
RODZAJ MOCOWANIA KÓŁ				
BNC0960	<input type="checkbox"/>	Stałe mocowanie		◆
PRZEDNIE KOŁA				
BNC0982	<input type="checkbox"/>	140X40 CZARNE, ŚREDNIO TWARDE		200,00
BNC0992	<input type="checkbox"/>	150X30 CZARNE, ŚREDNIO TWARDE		◆
TYLNE KOŁA				
REAR WHEELS SIZE				
BNC1055	<input type="checkbox"/>	22" / 560 MM -MOCOWANIE QR TYLNEGO KOŁA		○
BNC1062	<input type="checkbox"/>	24" / 600 MM - -MOCOWANIE QR TYLNEGO KOŁA		◆
RODZAJ KÓŁ TYLNYCH				
BNC1072	<input type="checkbox"/>	STANDARDOWE (CZARNY PIASTY, BEZBARWNE FELGI I OCYNKOWANE SZPRYCHY)	NC : 1120	◆
BNC1074	<input type="checkbox"/>	WZMOCNIONE (BEZBARWNA PIASTA, PRZEZROCZYSTE ANODOWANE FELGI I SZPRYCHY ZE STALI NIERDZEWNEJ)		○
BNC1076	<input type="checkbox"/>	HAMULEC BĘBNOWY (KOŁA 22/24" : BEZBARWNA PIASTA, PRZEZROCZYSTE,ANODOWANA EFELGI I SZPRYCHY ZE STALI NIERDZEWNEJ / 16" : PIASTA I FELGA Z CZARNEGO PLASTIKU)	NC : 1086	○
RODZAJ OPON				
BNC1082	<input type="checkbox"/>	PNEUMATYCZNE, PROFILOWANE, CZARNE 1" 3/8		○
BNC1086	<input type="checkbox"/>	PNEUMATYCZNE, NISKI PROFIL, CZARNE 1"		○
BNC1092	<input type="checkbox"/>	OPONY PEŁNE CZARNE 1" 3/8		◆
CIAĞI				
BNC1100	<input type="checkbox"/>	ALUMINIOWE		◆
BNC1120	<input type="checkbox"/>	POWLEKANE PLASTIKIEM		1000,00




0944




0946



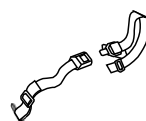

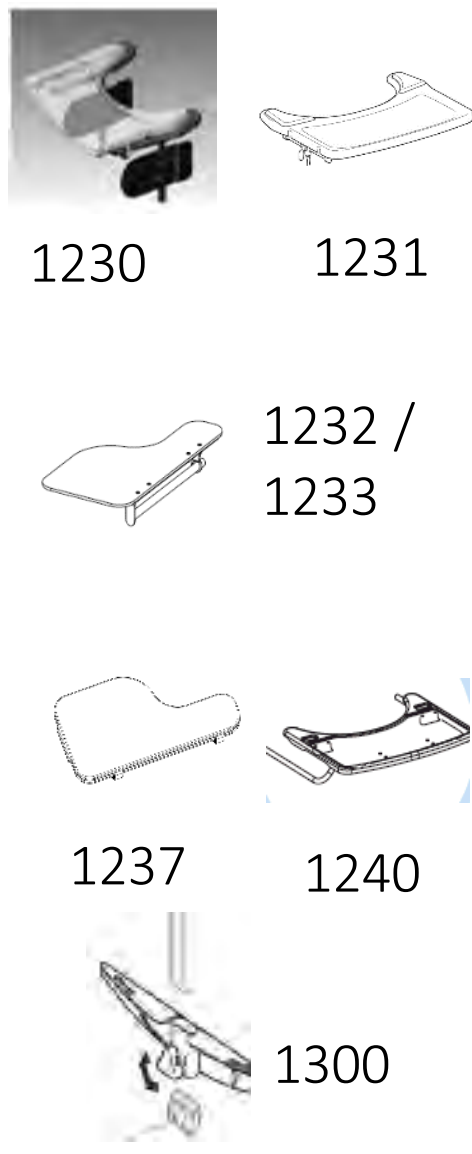

0947



0948



0949

OPCJE KÓŁ					
OSŁONY NA SZPRYCHY					
BNC1160	<input type="checkbox"/>	FROST-MATOWE		1050,00	
BEZPIECZEŃSTWO					
BNC1170	<input type="checkbox"/>	HAMULCE W KOŁACH OBSŁUGIWANE PRZEZ UŻYTKOWNIKA		◆	 1200
BNC1200	<input type="checkbox"/>	PAS BIODROWY		350,00	
OPCJE POZYCJONOWANIA					
Warto pomyśleć o akcesoriach do pozycjonowania Bodypoint: pasach, szelkach, stabilizatorach stawu skokowego.					
AKCESORIA					
TABLE TRAY					<div></div>
BNC1230	<input type="checkbox"/>	TACKA Z ZESTAWEM MONTAŻOWYM	NC : 1237	1050,00	
BNC1231	<input type="checkbox"/>	TACKA Z ZESTAWEM MONTAŻOWYM Z PODKŁADKAMI NA ŁOKCIE	NC : 1237	750,00	
BNC1232	<input type="checkbox"/>	PÓŁTACKA, PRZEZROCZYSTA, ODCHYLANA, LEWA Z PROSTĄ WĄSKĄ PODKŁADKĄ	NC : 1235	350,00	
BNC1233	<input type="checkbox"/>	PÓŁTACKA, PRZEZROCZYSTA, ODCHYLANA, PRAWA Z PROSTĄ WĄSKĄ PODKŁADKĄ	NC : 1235	1400,00	
BNC1240	<input type="checkbox"/>	ODCHYLANY STOLIK	NC : 1235, 1237	1400,00	
PODUSZKA NA TACKĘ					
BNC1235	<input type="checkbox"/>	PODUSZKA NA TACKĘ		500,00	
BNC1237	<input type="checkbox"/>	WYŚCIOŁKA NA PÓŁTACKĘ		400,00	
INNE					
BNC1300	<input type="checkbox"/>	MOCOWANIE NA SZELKACH		400,00	
BNC1310	<input type="checkbox"/>	MOCOWANIE PODCZAS KORZYSTANIA Z PASA BIODROWEGO		150,00	
RAMPS					<div></div>
1440530	<input type="checkbox"/>	Zestaw do składanej rampy Mono z włókna szklanego wymiary po złożeniu:2000 x 230 mm 1 6.3 kg -maksymalny udźwig: 300 kg		8600,00	
1654128	<input type="checkbox"/>	Zestaw do rampy podstawowej: 2 części teleskopowe z aluminium z powłoką antypoślizgową wymiary po złożeniu: 1210 x 194 mm. 8.8 kg na parę - maksymalny udźwig: 270 kg		1400,00	
1654129	<input type="checkbox"/>	Zestaw do rampy 3-częściowej aluminiowej teleskopowej z powłoką antypoślizgową Quick2go Compact wymiary po złożeniu:: 870 x 237 mm 13.6 kg na parę - maksymalny udźwig: 260 kg		2700,00	
1654130	<input type="checkbox"/>	Zestaw do składanej, aluminiowej rampy Mono wymiary po złożeniu: 1824 x 714 mm 13.9 kg - maksymalny udźwig: 300 kg		1500,00	